

СОГЛАСОВАНО

Председатель Межрегиональной общественной организации помощи инвалидам "ПРЕКРАСНЫЙ МИР"



Никитина Н. М.

2026 г

УТВЕРЖДАЮ

Директор ГБОУ СОШ № 653 с углубленным изучением иностранных языков (хинди и английского) Калининского района Санкт-Петербурга имени Рабиндраната Тагора



Ткачева Е. В.

2026 г

ПАСПОРТ ДОСТУПНОСТИ объекта социальной инфраструктуры (ОСИ)

№ 453 от 16 марта 2026 г.

1. Общие сведения об объекте

- 1.1. Наименование объекта: Государственное бюджетное общеобразовательное учреждение средняя общеобразовательная школа № 653 с углубленным изучением иностранных языков (хинди и английского) Калининского района Санкт-Петербурга имени Рабиндраната Тагора
- 1.2. Адрес объекта: 195271 Санкт-Петербург, пр. Мечникова, д. 5, корпус 1, Литера А.
- 1.3. Сведения о размещении объекта:
 - отдельно стоящее здание 4 этажа: 9415, 2 кв.м.;
 - наличие прилегающего земельного участка: да, 19524 кв.м.;
- 1.4. Год постройки здания: 1961 последнего капитального ремонта - 2010
- 1.5. Дата предстоящего планового капитального ремонта:

Сведения об организации, расположенной на объекте:

- 1.6. Наименование организации: Государственное бюджетное общеобразовательное учреждение средняя общеобразовательная школа № 653 с углубленным изучением иностранных языков (хинди и английского) Калининского района Санкт-Петербурга имени Рабиндраната Тагора
- 1.7. Юридический адрес организации: 195271, Санкт-Петербург, пр. Мечникова, дом 5, корпус 1, Литера А
- 1.8. Основание для пользования объектом: оперативное управление
- 1.9. Форма собственности: государственная
- 1.10. Территориальная принадлежность: региональная
- 1.11. Вышестоящая организация: Администрация Калининского района Санкт-Петербурга
- 1.12. Адрес вышестоящей организации: 195009, Санкт-Петербург, Арсенальная наб., 13/1
- 1.13. Телефон: +7 (812)542 23 60; Факс: +7 (812)542 20 93, E-mail: tukrgv@gov. spb. ru

2. Характеристика деятельности организации на объекте (по обслуживанию населения)

- 2.1. Сфера деятельности: ОКВЭД 85. 13 – Образование основное общее;
- 2.2. Виды оказываемых услуг: - реализация образовательной программы начального общего образования; - реализация образовательных программ основного общего и среднего общего образования; осуществление образовательной деятельности по образовательной программе дошкольного образования
- 2.3. Форма оказания услуг: на объекте;
- 2.4. Категории обслуживаемого населения по возрасту: дети;

2. 5. Категории обслуживаемых инвалидов: инвалиды на креслах-колясках, инвалиды с нарушениями опорно-двигательного аппарата, инвалиды с нарушением слуха, инвалиды с нарушением зрения, инвалиды с нарушением интеллекта
2. 6. Плановая мощность (посещаемость (количество обслуживаемых в день) вместимость, пропускная способность): 700 человек (данные всей СОШ).
2. 7. Участие в исполнении ИПР инвалида, ребенка-инвалида: нет;

3. Состояние доступности объекта

3. 1. Путь следования к объекту пассажирским транспортом:
Остановка общественного транспорта Проспект Мечникова
Общественный наземный транспорт:
Автобус: №33, №102, №105, №106, №107, №123, №176, №183, №230, №237, №249, №264
Троллейбус: №8, №18, №38
Подземный общественный транспорт:
Станция метро: «Лесная» - 4, 9 км.
3. 2. Путь к объекту от ближайшей остановки пассажирского транспорта:
3. 2. 1. Расстояние от остановки: Проспект Мечникова
до объекта: 140 м; время движения (пешком): 3 мин;
3. 2. 2. Перекрестки наличие – регулируемые
3. 2. 3. Информация на пути следования к объекту (наличие): визуальная
3. 2. 4. Перепады высот на пути пешеходного движения: да
3. 2. 5. Обустройство перепадов высот для инвалидов на креслах-колясках: нет;

Необходимые организационные решения:

3. 3. Организация доступности объекта для инвалидов - форма обслуживания

№ п/п	Категория инвалидов (вид нарушения)	Вариант организации доступности объекта (формы обслуживания) *
1	Все категории инвалидов и МГН в том числе инвалиды:	
2	передвигающиеся на креслах-колясках	ДУ
3	с нарушениями опорно-двигательного аппарата	ДУ
4	с нарушениями зрения	ДУ
5	с нарушениями слуха	ДУ
6	с нарушениями умственного развития	ДУ

* - указывается один из вариантов: «А», «Б», «ДУ», «ВНД» (вариант «А» - доступность всех зон и помещений (универсальная); вариант «Б» - выделены для обслуживания инвалидов специальные участки и помещения; вариант «ДУ» - обеспечена условная доступность: помощь сотрудника организации на объекте, либо услуги представляются на дому или дистанционно; «ВНД» - временно недоступно: доступность не организована).

3. 4. Состояние доступности основных структурно-функциональных зон

№ п/п	Основные структурно-функциональные зоны	Состояние доступности, в том числе для основных категорий инвалидов **
1	Территория, прилегающая к зданию (участок)	ДЧ (О, Г, У), ВНД (К, С)
2	Вход (входы) в здание	ДЧ (О, Г, У), ДУ (К), ВНД (С)

3	Путь (пути) движения внутри здания (в т. ч. пути эвакуации)	ДЧ (О, Г, У), ВНД (К, С)
4	Зона целевого назначения здания (целевого посещения объекта)	
4.1	Кабинетная форма обслуживания	ДЧ (О, У), ДУ (К, Г), ВНД (С)
4.2	Зальная форма обслуживания	ДЧ (К, О, У), ДУ (Г), ВНД (С)
5	Санитарно-гигиеническое помещение	ДУ (К, О, Г, У), ВНД (К, С)
6	Система информации и связи (на всех зонах)	ДУ (К, О, С, Г, У)

** - Указывается: ДП-В - доступно полностью всем; ДП-И (К - инвалиды, передвигающиеся на креслах-колясках, О - инвалиды с нарушениями опорно-двигательного аппарата, С - инвалиды с нарушениями зрения, Г - с нарушениями слуха, У - с нарушениями умственного развития) - доступно полностью избирательно (указать категорию инвалидов); ДЧ-В - доступно частично всем; ДЧ-И (К, О, С, Г, У) - доступно частично избирательно (указать категорию инвалидов); ДУ (К, О, С, Г, У) - доступно условно (указать категорию инвалидов); ВНД - временно недоступно (*)

(*) - состояние доступности указано в соответствии с приказом Минтруда России от 25. 12. 2012 № 627 «Об утверждении методики, позволяющей объективизировать и систематизировать доступность объектов и услуг в приоритетных сферах жизнедеятельности для инвалидов и других маломобильных групп населения, с возможностью учета региональной специфики».

3. 5. Итоговое заключение о состоянии доступности ОСИ:

К - ДУ	О - ДЧ	С - ВНД	Г - ДУ	У - ДЧ
---------------	---------------	----------------	---------------	---------------

4. Управленческие решения

4. 1. Рекомендации по адаптации основных структурных элементов объекта:

№ п/п	Основные структурно-функциональные зоны	Рекомендации по адаптации объекта (вид работы) *
1	Территория, прилегающая к зданию (участок)	Капитальный ремонт, текущий ремонт, организационные решения
2	Вход (входы) в здание	Капитальный ремонт, текущий ремонт, организационные решения
3	Путь (пути) движения внутри здания (в т. ч. пути эвакуации)	Капитальный ремонт, текущий ремонт, организационные решения индивидуальное решение с ТСП
4	Зона целевого назначения здания (целевого посещения объекта)	Текущий ремонт, организационные решения
5	Санитарно-гигиенические помещения	Капитальный ремонт, текущий ремонт, организационные решения
6	Система информации на объекте (на всех зонах)	Текущий ремонт, организационные решения, индивидуальное решение с ТСП

* - Указывается один из вариантов (видов работ): не нуждается; ремонт (текущий, капитальный); индивидуальное решение с ТСП; технические решения невозможны - организация альтернативной формы обслуживания; организационные решения.

4. 2. Период проведения работ: планируемые мероприятия по адаптации в срок до 2030г. включительно

4. 3. Ожидаемый результат (по состоянию доступности) после выполнения работ по адаптации:

К - ДЧ	О - ДП	С - ДЧ	Г - ДП	У - ДП
---------------	---------------	---------------	---------------	---------------

4. 4. Для принятия решения требуется / не требуется (нужное подчеркнуть):

4.4.1. согласование на Комиссии:

4. 4. 2. согласование работ с надзорными органами (в сфере проектирования и строительства, архитектуры, охраны памятников)

4. 4. 3. техническая экспертиза, разработка проектно-сметной документации

4. 4. 4. согласование с вышестоящей организацией (собственником объекта)
4. 4. 5. согласование с общественными организациями инвалидов: в соответствии со ст. 15 ФЗ от 24. 11. 1995 г. № 181-ФЗ «О социальной защите инвалидов в РФ», необходимо согласование мер для обеспечения доступа инвалидов к месту предоставления услуг, если объект невозможно полностью приспособить с учетом потребностей инвалидов до проведения реконструкции или капитального ремонта.
(разработка Акта согласованных мер)
4. 5. Информация размещена (обновлена) на Карте доступности субъекта Российской Федерации «Доступная среда жизнедеятельности инвалидов Санкт-Петербурга» по адресу: <https://www.city4you.spb.ru>

5. Особые отметки

Паспорт сформирован на основании:

1. Анкеты (информации об объекте социальной инфраструктуры) к Паспорту доступности ОСИ № 453 от 16 марта 2026 г.
2. Акта обследования ОСИ к Паспорту доступности ОСИ № 453 от 16 марта 2026 г.

АНКЕТА
(информация об объекте социальной инфраструктуры)

№ 453 от 16 марта 2026 г.

1. Общие сведения об объекте

- 1.1. Наименование объекта: Государственное бюджетное общеобразовательное учреждение средняя общеобразовательная школа № 653 с углубленным изучением иностранных языков (хинди и английского) Калининского района Санкт-Петербурга имени Рабиндраната Тагора
- 1.2. Адрес объекта: 195271 Санкт-Петербург, пр. Мечникова, д. 5, корпус 1, Литера А.
- 1.3. Сведения о размещении объекта:
- отдельно стоящее здание 4 этажа: 9415, 2 кв.м.;
- наличие прилегающего земельного участка: да, 19524 кв.м.;
- 1.4. Год постройки здания: 1961 последнего капитального ремонта - 2010
- 1.5. Дата предстоящего планового капитального ремонта:

Сведения об организации, расположенной на объекте:

- 1.6. Наименование организации: Государственное бюджетное общеобразовательное учреждение средняя общеобразовательная школа № 653 с углубленным изучением иностранных языков (хинди и английского) Калининского района Санкт-Петербурга имени Рабиндраната Тагора
- 1.7. Юридический адрес организации: 195271, Санкт-Петербург, пр. Мечникова, дом 5, корпус 1, Литера А
- 1.8. Основание для пользования объектом: оперативное управление
- 1.9. Форма собственности: государственная
- 1.10. Территориальная принадлежность: региональная
- 1.11. Вышестоящая организация: Администрация Калининского района Санкт-Петербурга
- 1.12. Адрес вышестоящей организации: 195009, Санкт-Петербург, Арсенальная наб., 13/1
- 1.13. Телефон: +7 (812)542 23 60; Факс: +7 (812)542 20 93, E-mail: tukrgv@gov. spb. ru

2. Характеристика деятельности организации на объекте
(по обслуживанию населения)

- 2.1. Сфера деятельности: ОКВЭД 85.13 – Образование основное общее;
- 2.2. Виды оказываемых услуг: - реализация образовательной программы начального общего образования; - реализация образовательных программ основного общего и среднего общего образования; осуществление образовательной деятельности по образовательной программе дошкольного образования
- 2.3. Форма оказания услуг: на объекте;
- 2.4. Категории обслуживаемого населения по возрасту: дети;
- 2.5. Категории обслуживаемых инвалидов: инвалиды на креслах-колясках, инвалиды с нарушениями опорно-двигательного аппарата, инвалиды с нарушением слуха, инвалиды с нарушением зрения, инвалиды с нарушением интеллекта
- 2.6. Плановая мощность (посещаемость (количество обслуживаемых в день) вместимость, пропускная способность): 700 человек (данные всей СОШ).

2. 7. Участие в исполнении ИПР инвалида, ребенка-инвалида: нет;

3. Состояние доступности объекта

3. 1. Путь следования к объекту пассажирским транспортом:

Остановка общественного транспорта Проспект Мечникова

Общественный наземный транспорт:

Автобус: №33, №102, №105, №106, №107, №123, №176, №183, №230, №237, №249, №264

Троллейбус: №8, №18, №38

Подземный общественный транспорт:

Станция метро: «Лесная» - 4, 9 км.

3. 2. Путь к объекту от ближайшей остановки пассажирского транспорта:

3. 2. 1. Расстояние от остановки: Проспект Мечникова

до объекта: 140 м; время движения (пешком): 3 мин;

3. 2. 2. Перекрестки наличие – регулируемые

3. 2. 3. Информация на пути следования к объекту (наличие): визуальная

3. 2. 4. Перепады высот на пути пешеходного движения: да

3. 2. 5. Обустройство перепадов высот для инвалидов на креслах-колясках: нет;

Необходимые организационные решения:

3. 3. Организация доступности объекта для инвалидов - форма обслуживания

№ п/п	Категория инвалидов (вид нарушения)	Вариант организации доступности объекта (формы обслуживания) *
1	Все категории инвалидов и МГН	
	в том числе инвалиды:	
2	передвигающиеся на креслах-колясках	ДУ
3	с нарушениями опорно-двигательного аппарата	ДУ
4	с нарушениями зрения	ДУ
5	с нарушениями слуха	ДУ
6	с нарушениями умственного развития	ДУ

* - указывается один из вариантов: «А», «Б», «ДУ», «ВНД» (вариант «А» - доступность всех зон и помещений (универсальная); вариант «Б» - выделены для обслуживания инвалидов специальные участки и помещения; вариант «ДУ» - обеспечена условная доступность: помощь сотрудника организации на объекте, либо услуги представляются на дому или дистанционно; «ВНД» - временно недоступно: доступность не организована).

3. 4. Состояние доступности основных структурно-функциональных зон

№ п/п	Основные структурно-функциональные зоны	Состояние доступности, в том числе для основных категорий инвалидов **
1	Территория, прилегающая к зданию (участок)	ДЧ (О, Г, У), ВНД (К, С)
2	Вход (входы) в здание	ДЧ (О, Г, У), ДУ (К), ВНД (С)
3	Путь (пути) движения внутри здания (в т. ч. пути эвакуации)	ДЧ (О, Г, У), ВНД (К, С)
4	Зона целевого назначения здания (целевого посещения объекта)	
4. 1	Кабинетная форма обслуживания	ДЧ (О, У), ДУ (К, Г), ВНД (С)
4. 2	Зальная форма обслуживания	ДЧ (К, О, У), ДУ (Г), ВНД (С)

5	Санитарно-гигиеническое помещение	ДУ (К, О, Г, У), ВНД (К, С)
6	Система информации и связи (на всех зонах)	ДУ (К, О, С, Г, У)

** - Указывается: ДП-В - доступно полностью всем; ДП-И (К - инвалиды, передвигающиеся на креслах-колясках, О - инвалиды с нарушениями опорно-двигательного аппарата, С - инвалиды с нарушениями зрения, Г - с нарушениями слуха, У - с нарушениями умственного развития) - доступно полностью избирательно (указать категорию инвалидов); ДЧ-В - доступно частично всем; ДЧ-И (К, О, С, Г, У) - доступно частично избирательно (указать категорию инвалидов); ДУ (К, О, С, Г, У) - доступно условно (указать категорию инвалидов); ВНД - временно недоступно (*)

(*) - состояние доступности указано в соответствии с приказом Минтруда России от 25. 12. 2012 № 627 «Об утверждении методики, позволяющей объективизировать и систематизировать доступность объектов и услуг в приоритетных сферах жизнедеятельности для инвалидов и других маломобильных групп населения, с возможностью учета региональной специфики».

3. 5. Итоговое заключение о состоянии доступности ОСИ:

К - ДУ	О - ДЧ	С - ВНД	Г - ДУ	У - ДЧ
---------------	---------------	----------------	---------------	---------------

4. Управленческие решения

4. 1. Рекомендации по адаптации основных структурных элементов объекта:

№ п/п	Основные структурно-функциональные зоны	Рекомендации по адаптации объекта (вид работы) *
1	Территория, прилегающая к зданию (участок)	Капитальный ремонт, текущий ремонт, организационные решения
2	Вход (входы) в здание	Капитальный ремонт, текущий ремонт, организационные решения
3	Путь (пути) движения внутри здания (в т. ч. пути эвакуации)	Капитальный ремонт, текущий ремонт, организационные решения индивидуальное решение с ТСП
4	Зона целевого назначения здания (целевого посещения объекта)	Текущий ремонт, организационные решения
5	Санитарно-гигиенические помещения	Капитальный ремонт, текущий ремонт, организационные решения
6	Система информации на объекте (на всех зонах)	Текущий ремонт, организационные решения, индивидуальное решение с ТСП

* - Указывается один из вариантов (видов работ): не нуждается; ремонт (текущий, капитальный); индивидуальное решение с ТСП; технические решения невозможны - организация альтернативной формы обслуживания; организационные решения.

**АКТ ОБСЛЕДОВАНИЯ
объекта социальной инфраструктуры (ОСИ)**

№ 453 от 16 марта 2026 г.

1. Общие сведения об объекте

- 1.1. Наименование объекта: Государственное бюджетное общеобразовательное учреждение средняя общеобразовательная школа № 653 с углубленным изучением иностранных языков (хинди и английского) Калининского района Санкт-Петербурга имени Рабиндраната Тагора
- 1.2. Адрес объекта: 195271 Санкт-Петербург, пр. Мечникова, д.5, корпус 1, Литера А.
- 1.3. Сведения о размещении объекта:
- отдельно стоящее здание 4 этажа: 9415,2 кв.м.;
- наличие прилегающего земельного участка: да, 19524 кв.м.;
- 1.4. Год постройки здания: 1961 последнего капитального ремонта - 2010
- 1.5. Дата предстоящего планового капитального ремонта:

Сведения об организации, расположенной на объекте:

- 1.6. Наименование организации: Государственное бюджетное общеобразовательное учреждение средняя общеобразовательная школа № 653 с углубленным изучением иностранных языков (хинди и английского) Калининского района Санкт-Петербурга имени Рабиндраната Тагора
- 1.7. Юридический адрес организации: 195271, Санкт-Петербург, пр. Мечникова, дом 5, корпус 1, Литера А
- 1.8. Основание для пользования объектом: оперативное управление
- 1.9. Форма собственности: государственная
- 1.10. Территориальная принадлежность: региональная
- 1.11. Вышестоящая организация: Администрация Калининского района Санкт-Петербурга
- 1.12. Адрес вышестоящей организации: 195009, Санкт-Петербург, Арсенальная наб., 13/1
- 1.13. Телефон: +7 (812)542 23 60; Факс: +7 (812)542 20 93, E-mail: tukrgv@gov.spb.ru

**2. Характеристика деятельности организации на объекте
(по обслуживанию населения)**

- 2.1. Сфера деятельности ОКВЭД 85.13: Образование основное общее;
- 2.2. Виды оказываемых услуг: - реализация образовательной программы начального общего образования; - реализация образовательных программ основного общего и среднего общего образования; осуществление образовательной деятельности по образовательной программе дошкольного образования;
- 2.3. Форма оказания услуг: на объекте;
- 2.4. Категории обслуживаемого населения по возрасту: дети;
- 2.5. Категории обслуживаемых инвалидов: инвалиды на креслах-колясках, инвалиды с нарушениями опорно-двигательного аппарата, инвалиды с нарушением слуха, инвалиды с нарушением зрения, инвалиды с нарушением интеллекта
- 2.6. Плановая мощность (посещаемость (количество обслуживаемых в день) вместимость, пропускная способность): 700 человек (данные всей СОШ).
- 2.7. Участие в исполнении ИПР инвалида, ребенка-инвалида: нет;

3. Состояние доступности объекта

- 3.1. Путь следования к объекту пассажирским транспортом:
Остановка общественного транспорта Проспект Мечникова
Общественный наземный транспорт:
Автобус: №33, №102, №105, №106, №107, №123, №176, №183, №230, №237, №249, №264
Троллейбус: №8, №18, №38
Подземный общественный транспорт:
Станция метро: «Лесная» - 4,9 км.
- 3.2. Путь к объекту от ближайшей остановки пассажирского транспорта:
- 3.2.1. Расстояние от остановки: Проспект Мечникова
до объекта: 140 м; время движения (пешком): 3 мин;
- 3.2.2. Перекрестки наличие – регулируемые
- 3.2.3. Информация на пути следования к объекту (наличие): визуальная
- 3.2.4. Перепады высот на пути пешеходного движения: да
- 3.2.5. Обустройство перепадов высот для инвалидов на креслах-колясках: нет;

Необходимые организационные решения:

- 3.3. Организация доступности объекта для инвалидов - форма обслуживания

№ п/п	Категория инвалидов (вид нарушения)	Вариант организации доступности объекта (формы обслуживания) *
1	Все категории инвалидов и МГН	
	в том числе инвалиды:	
2	передвигающиеся на креслах-колясках	ДУ
3	с нарушениями опорно-двигательного аппарата	ДУ
4	с нарушениями зрения	ДУ
5	с нарушениями слуха	ДУ
6	с нарушениями умственного развития	ДУ

* - указывается один из вариантов: «А», «Б», «ДУ», «ВНД» (вариант «А» - доступность всех зон и помещений (универсальная); вариант «Б» - выделены для обслуживания инвалидов специальные участки и помещения; вариант «ДУ» - обеспечена условная доступность: помощь сотрудника организации на объекте, либо услуги представляются на дому или дистанционно; «ВНД» - временно недоступно: доступность не организована).

- 3.4. Состояние доступности основных структурно-функциональных зон

№ п/п	Основные структурно-функциональные зоны	Состояние доступности, в том числе для основных категорий инвалидов **
1	Территория, прилегающая к зданию (участок)	ДЧ (О,Г,У), ВНД (К,С)
2	Вход (входы) в здание	ДЧ (О,Г,У), ДУ (К), ВНД (С)
3	Путь (пути) движения внутри здания (в т.ч. пути эвакуации)	ДЧ (О,Г,У), ВНД (К,С)
4	Зона целевого назначения здания (целевого посещения объекта)	
4.1	Кабинетная форма обслуживания	ДЧ (О,У), ДУ (К,Г), ВНД (С)
4.2	Зальная форма обслуживания	ДЧ (К,О,У), ДУ (Г), ВНД (С)
5	Санитарно-гигиеническое помещение	ДУ (К,О,Г,У), ВНД (К,С)
6	Система информации и связи (на всех зонах)	ДУ (К,О,С,Г,У)

** - Указывается: ДП-В - доступно полностью всем; ДП-И (К - инвалиды, передвигающиеся на креслах-колясках, О - инвалиды с нарушениями опорно-двигательного аппарата, С - инвалиды с нарушениями зрения, Г - с нарушениями слуха, У - с нарушениями умственного развития) - доступно полностью избирательно (указать категорию инвалидов); ДЧ-В - доступно частично всем; ДЧ-И (К, О, С, Г, У) - доступно частично

избирательно (указать категорию инвалидов); ДУ (К, О, С, Г, У) - доступно условно (указать категорию инвалидов); ВНД - временно недоступно (*)

(*) - состояние доступности указано в соответствии с приказом Минтруда России от 25.12.2012 № 627 «Об утверждении методики, позволяющей объективизировать и систематизировать доступность объектов и услуг в приоритетных сферах жизнедеятельности для инвалидов и других маломобильных групп населения, с возможностью учета региональной специфики».

3.5. Итоговое заключение о состоянии доступности ОСИ:

К - ДУ	О - ДЧ	С - ВНД	Г - ДУ	У - ДЧ
---------------	---------------	----------------	---------------	---------------

4. Управленческие решения

4.1. Рекомендации по адаптации основных структурных элементов объекта:

№ п/п	Основные структурно-функциональные зоны	Рекомендации по адаптации объекта (вид работы) *
1	Территория, прилегающая к зданию (участок)	Капитальный ремонт, текущий ремонт, организационные решения
2	Вход (входы) в здание	Капитальный ремонт, текущий ремонт, организационные решения
3	Путь (пути) движения внутри здания (в т.ч. пути эвакуации)	Капитальный ремонт, текущий ремонт, организационные решения индивидуальное решение с ТСР
4	Зона целевого назначения здания (целевого посещения объекта)	Текущий ремонт, организационные решения
5	Санитарно-гигиенические помещения	Капитальный ремонт, текущий ремонт, организационные решения
6	Система информации на объекте (на всех зонах)	Текущий ремонт, организационные решения, индивидуальное решение с ТСР

* - Указывается один из вариантов (видов работ): не нуждается; ремонт (текущий, капитальный); индивидуальное решение с ТСР; технические решения невозможны - организация альтернативной формы обслуживания; организационные решения.

4.2. Период проведения работ: планируемые мероприятия по адаптации в срок до 2030г. включительно

4.3. Ожидаемый результат (по состоянию доступности) после выполнения работ по адаптации:

К - ДЧ	О - ДП	С - ДЧ	Г - ДП	У - ДП
---------------	---------------	---------------	---------------	---------------

4.4. Для принятия решения требуется / не требуется (нужное подчеркнуть):

4.4.1. согласование на Комиссии:

4.4.2. согласование работ с надзорными органами (в сфере проектирования и строительства, архитектуры, охраны памятников)

4.4.3. техническая экспертиза, разработка проектно-сметной документации

4.4.4. согласование с вышестоящей организацией (собственником объекта)

4.4.5. согласование с общественными организациями инвалидов: в соответствии со ст. 15 ФЗ от 24.11.1995 г. № 181-ФЗ «О социальной защите инвалидов в РФ», необходимо согласование мер для обеспечения доступа инвалидов к месту предоставления услуг, если объект невозможно полностью приспособить с учетом потребностей инвалидов до проведения реконструкции или капитального ремонта.

(разработка Акта согласованных мер)

4.5. Информация размещена (обновлена) на Карте доступности субъекта Российской Федерации «Доступная среда жизнедеятельности инвалидов Санкт-Петербурга» по адресу:

<https://www.city4you.spb.ru>

5. Особые отметки

ПРИЛОЖЕНИЯ:

Результаты обследования:

Приложение 1	Территории, прилегающей к объекту	на	2	л.
Приложение 2	Входа (входов) в здание	на	4	л.
Приложение 3	Путей движения в здании	на	5	л.
Приложение 4	Зоны целевого назначения объекта	на	8	л.
Приложение 5	Санитарно-гигиенического помещения	на	3	л.
Приложение 6	Системы информации (и связи) на объекте	на	3	л.
Приложение 7	Результаты фотофиксации на объекте (в электронном виде, 223 (файла))	в	1	архиве

Состав членов комиссии

Председатель комиссии:

Зам. директора по АХР

ГБОУ СОШ № 653

Калининского района


Санкт-Петербурга

имени Рабиндраната Тагора

Должность

Гордеева Т.И.

Ф.И.О.



Подпись

Члены комиссии:

Инженер ГБОУ СОШ № 653

Калининского района


Санкт-Петербурга

имени Рабиндраната Тагора

Должность

Бочаров И.И.

Ф.И.О.



Подпись

Зам. директора по ВР

ГБОУ СОШ № 653

Калининского района

Санкт-Петербурга

имени Рабиндраната Тагора

Должность

Сагала Т.А.

Ф.И.О.



Подпись

РКОЗ ГБОУ СОШ № 653

Калининского района

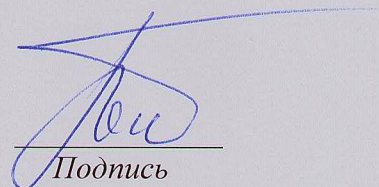
Санкт-Петербурга

имени Рабиндраната Тагора

Должность

Лебедев Е.Б.

Ф.И.О.



Подпись

РКОЗ ГБОУ СОШ № 653

Калининского района

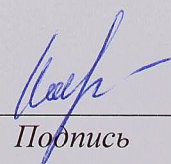
Санкт-Петербурга

имени Рабиндраната Тагора

Должность

Картавцев В.Б.

Ф.И.О.



Подпись

Представитель Межрегиональной

общественной организации


помощи инвалидам

«Прекрасный Мир»

Должность

Никитин А.Г.

Ф.И.О.







Подпись

1. Результаты обследования:

1. Территории, прилегающей к зданию (участок)

ГБОУ средняя общеобразовательная школа № 653 с углубленным изучением иностранных языков (хинди и английского) Калининского района Санкт-Петербурга имени Рабиндраната Тагора 195271 Санкт-Петербург, пр. Мечникова, дом 5, корпус 1, Литера А

№ п/п	Наименование функционально-планировочного элемента	есть (№ на плане) / нет	№ фото	Выявленные нарушения и замечания		Значимо для кат. инвалидов	Содержание	Работы по адаптации объектов	Виды работ
				Содержание	Значимо для кат. инвалидов				
1.1	Вход на внутреннюю территорию Входная калитка		 фото 05  фото 06  фото 12  фото 09	<p>Перед калиткой, при входе на участок отсутствуют тактильно-контрастные указатели, выполняющие предупредительную функцию перед калиткой.</p> <p>Отсутствует пиктограмма доступности по категориям для инвалидов</p> <p>Отсутствует контрастная маркировка проёма входной калитки.</p> <p>Отсутствует кнопка вызова ответственного сотрудника, для оказания помощи инвалиду по сопровождению до места предоставления услуги.</p> <p>Отсутствует навигация путей следования инвалидов к входу в здание. (Тактильный уличный стенд с контрастной, рельефно-графической информацией об объекте).</p>	<p>К,О,С,Г,У</p> <p>С</p> <p>К,О,С,Г,У</p> <p>С</p> <p>К,О,С,Г,У</p> <p>К,О,С,Г,У</p>	<p>Перед калиткой разместить предупредительные тактильно-контрастные указатели отвечающие нормативным требованиям ГОСТ Р 52875-2018 «Указатели тактильные наземные для инвалидов по зрению».</p> <p>-Обозначить тактильной пиктограммой в соответствии с п.6.5.9 СП 59.13330.2020-- Применить решение с контрастным сочетанием цветов дверного полотна п.6.4.1 СП 59.13330.2020</p> <p>-Установить кнопку вызова ответственного сотрудника которой будут пользоваться инвалиды, на высоте: 0,85 - 1,10 м от уровня пола в соответствии с п.6.4.2 СП 59.13330.2020 ГОСТ Р 51671-2020 Средства связи и информации технические общего пользования, доступные для инвалидов,</p> <p>-Установить тактильный уличный стенд с контрастной, рельефно-графической информацией об объекте. в соответствии с п.5.1.3 СП 59.13330.2020 п.6.2.1 ГОСТ Р 51671-2020</p>	<p>Капитальный ремонт</p> <p>Текущий ремонт</p> <p>Организационные решения</p>		

II. Заключение по зоне:

Наименование структурно-функциональной зоны	Состояние доступности * (к пункту 3.4 Акта обследования ОСИ)	Приложение		Рекомендации по адаптации (вид работы) ** (к пункту 4.1 Акта обследования ОСИ)
		№ на плане	№ фото	
Территория, прилегающая к объекту (участок)	ДЧ (О, Г, У), ВНД (К, С)		01-13	Капитальный ремонт, текущий ремонт, организационные решения

* - Указывается: ДП-В - доступно полностью всем; ДП-И (К, О, С, Г, У) - доступно полностью избирательно (указать категории инвалидов); ДЧ-В - доступно частично всем; ДЧ-И (К, О, С, Г, У) - доступно частично избирательно (указать категории инвалидов); ДУ - доступно условно; ВНД - недоступно.





** - Указывается один из вариантов: не нуждается; ремонт (текущий, капитальный); индивидуальный; организационные решения невозможны - организация альтернативной формы обслуживания.






Комментарий к заключению: До устранения замечаний следует предусмотреть организацию помощи сотрудников для людей с инвалидностью по пути движения на территории (от входной калитки).



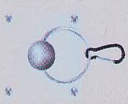
1. Результаты обследования:

2. Входа (входов) в здание

ГБОУ средняя общеобразовательная школа № 653 с углубленным изучением иностранных языков (хинди и английского) Калининского района Санкт-Петербурга имени Рабиндраната Тагора 195271 Санкт-Петербург, пр. Мечникова, дом 5, корпус 1, Литера А

№ п/п	Наименование функционально-планировочного элемента	есть (№ на плане) / нет	№ фото	Выявленные нарушения и замечания		Работы по адаптации объектов	Виды работ
				Содержание	Значимо для кат. инвалидов		
Основной Главный вход							
2.1	Система информации и связи		 фото 24  фото 34	<p>Расположение кнопки вызова помощи (у входной двери) выбрано неверно. Кнопка вызова помощи должна быть установлена перед препятствием, не соответствующем нормативным требованиям по СП 59.13330 и требующем, для его преодоления, оказания помощи со стороны персонала. То есть внизу, около начала лестничного марша или пандуса, если их параметры не соответствуют требованиям доступности и могут являться небезопасными для МГН.</p>	К,О,С,Г,У	<p>-Следует переустановить кнопку вызова ответственного сотрудника, перед подъёмом по наружному пандусу, по наружному лестничному маршу для оказания помощи инвалидам и МГН по сопровождению до места предоставления услуги п.6.4.2 СП 59.13330.2020</p>	Текущий ремонт Организационные решения
2.2	Наружный лестничный марш		 фото 31  фото 28	<p>Перед ступенями лестничного марша отсутствуют наземные тактильные указатели (ТНУ) предупреждающие «Внимание, прямо по ходу движения-лестница» Вдоль обеих сторон наружного лестничного марша отсутствуют ограждения с двухсторонними двухуровневыми опорными поручнями.</p>	С	<p>-Наземные тактильные указатели (ТНУ) предупреждающие «Внимание, прямо по ходу движения-лестница» устанавливаются на расстоянии 300 мм от кромки проступи первой ступени лестничного марша п.4.2.2 ГОСТ Р 52875-2018 Указатели тактильные наземные для инвалидов по зрению -Вдоль обеих сторон открытой лестницы необходимо установить поручни, которые устанавливаются на двух уровнях, на высоте 0,9 м, и на высоте 0,7 м. п.6.2.11 СП 59.13330.2020</p>	Капитальный ремонт Текущий ремонт Организационные решения

2.3	Наружный пандус		<p>На марше пандуса отсутствуют двухсторонние двухуровневые опорные поручни.</p>	К	<p>-Вдоль обеих сторон пандуса необходимо устанавливать ограждения с поручнями. Поручни следует располагать на высоте: верхний-0,90 м, нижний -0,70 м. п.6.2.11 СП 59.13330.2020</p>	Капитальный ремонт Текущий ремонт
2.4	Входная площадка Входные двери, внутренние двери тамбура		<p>Отсутствует система радиоинформирования и звукового ориентирования.</p> <p>Отсутствуют пиктограммы доступности для инвалидов по категориям.</p> <p>Размещена информационная табличка с названием организации, временем работы номером телефона, текстом со шрифтом Брайля на высоте 1,0м. от нижнего символа шрифта до уровня пола.</p> <p>Ширина створки дверного полотна входной двери - 0,78м.</p> <p>Завышен порог входной двери 0,06м.</p> <p>У доводчика на входной двери, внутренней двери тамбура отсутствует защелка автоматического закрытия двери продолжительностью не менее 5 с</p> <p>На прозрачном полотне входной двери нанесена контрастная маркировка на одном уровне- 1,1 м. где нижний край прозрачной поверхности расположен на высоте 0,92 м от уровня пола.</p>	К,О,С,Г,У К,О,С,Г,У К,О,С,Г,У К,О,С,Г,У К,О,С,Г,У К,О,С,Г,У	<p>-На входном узле установить систему радиоинформирования и звукового ориентирования (ГОСТ Р 59431-2021) п. 5.1.3, п. 6.5.3, СП 59.13330.2020</p> <p>-Обозначить тактильными пиктограммами доступности для инвалидов по категориям в соответствии с п.6.5.9 СП 59.13330.2020</p> <p>-Информирующая тактильная вывеска с названием организации временем работы, номером телефона с использованием рельефно-точечного шрифта Брайля для людей с нарушением зрения должна размещаться рядом с дверью со стороны дверной ручки на высоте от 1,20 до 1,60 м. п.6.5.9 СП 59.13330.2020</p> <p>-Ширина створки должна быть 0,9 м. в соответствии с п.6.1.5 СП 59.13330.2020</p> <p>-Пороги не должны превышать 0,014 м. п.6.2.4 СП 59.13330.2020</p> <p>-Следует применять двери, обеспечивающие задержку автоматического закрытия дверей не менее 5 секунд п.6.1.5 СП 59.13330.2020</p> <p>-Маркировка остекленной поверхности дверного полотна не предусматривается в случае когда нижний край прозрачной поверхности расположен на высоте не менее 0,85 м от уровня пола п.6.1.6 СП 59.13330.2020</p> <p>Следует демонтировать</p>	Текущий ремонт Организационные решения
						
						
						

2.6	Вход в холл	 фото 59	На входном узле установлена Рамка металлоискателя имеет ширину прохода 0,75м.	К, О, С, Г, У	- При наличии контроля на входе следует применять контрольно-пропускные устройства и турникеты шириной в свету не менее 0,95 м, приспособленные для пропуски инвалидов на креслах-колясках. Дополнительно к турникетам следует предусматривать боковой проход для обеспечения эвакуации инвалидов на креслах-колясках и других категорий МПН. п.6.1.9 СП 59.13330.2020	Текущий ремонт Организационные решения
2.7	Входная зона, мешающая основному потоку посетителей	 	Отсутствует место для собаки проводника	С	Организовать: допуск на объекты собаководника при наличии документа, подтверждающего ее специальное обучение (приказ Минтруда России от 22.06.2015 № 386н);	Организационные решения

II. Заключение по зоне:

Наименование структурно-функциональной зоны	Состояние доступности * (к пункту 3.4 Акта обследования ОСИ)	Приложение		Рекомендации по адаптации (вид работы) ** (к пункту 4.1 Акта обследования ОСИ)
		№ на плане	№ фото	
Входы в здание	ДЧ (О, Г, У), ДУ (К), ВНД (С)		16-62	Капитальный ремонт, текущий ремонт, организационные решения





* - Указывается: ДП-В - доступно полностью всем; ДП-И (К, О, С, Г, У) - доступно полностью избирательно (указать категории инвалидов); ДЧ-В - доступно частично всем; ДЧ-И (К, О, С, Г, У) - доступно частично избирательно (указать категории инвалидов); ДУ - доступно условно; ВНД - недоступно.
 ** - Указывается один из вариантов: не нуждается; ремонт (текущий, капитальный); индивидуальный; индивидуальные решения с ТСР; технические решения невозможны - организация альтернативной формы обслуживания.


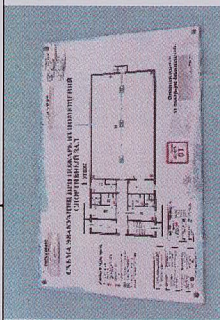



Комментарий к заключению: До устранения замечаний следует организовать помощь сотрудников для людей с инвалидностью при входе в здание.



Приложение 3
к Акту обследования ОСИ к Паспорту доступности ОСИ

1. Результаты обследования:
3. Путей движения в здании

ГБОУ средняя общеобразовательная школа № 653 с углубленным изучением иностранных языков (хинди и английского) Калининского района Санкт-Петербурга имени Рабиндраната Тагора 195271 Санкт-Петербург, пр. Мечникова, дом 5, корпус 1, Литера А

№ п/п	Наименование функционально-планировочного элемента	есть (№ на плане) / нет	№ фото	Выявленные нарушения и замечания		Значимо для кат. инвалидов	Содержание	Виды работ
				Содержание	Работы по адаптации объектов			
3.1	Внутренний, лестничный марш.		 <p style="text-align: center;">фото 63</p>  <p style="text-align: center;">фото 68</p>	<p>Лестничный марш с внутренней стороны оборудован ограждением с поручнем поверх ограждения и опорным поручнем на элементе ограждения.</p> <p>Отсутствует завершающая горизонтальная часть поручня длиннее марша на 0,3 м.</p>	<p>О,С,Г,У</p> <p>О,С,Г,У</p> <p>О,С,Г,У</p>	<p>-Вдоль обеих сторон установить ограждения с поручнями, на высоте 0,90 м, и 0,70 м. Верхний и нижний края поручней должны находиться в одной вертикальной плоскости с границами проходной части. п.6.2.11 СП.59.13330.2020</p> <p>-Форма и размеры опорных устройств должны обеспечивать максимальное удобство их захвата и стабильную фиксацию кисти руки Поручни, должны быть круглого сечения диаметром не более 50 мм п.6.2.12 СП.59.13330.2020</p> <p>-Завершающая горизонтальная часть поручня должна иметь травмобезопасное исполнение и выступать за границу лестничного марша на 0,30 м. п.5.1.13 СП 59.13330.2020</p>	<p>Капитальный ремонт</p> <p>Текущий ремонт</p> <p>Организационные решения</p>	
3.2	Межэтажный лестничный марш №1 (являющийся эвакуационным) Входные двери		 <p style="text-align: center;">фото 108</p>  <p style="text-align: center;">фото 114</p>	<p>Отсутствуют пиктограммы «Вход на лестничный марш» для инвалидов</p> <p>Ширина створки дверного полотна входной двери - 0,82м.</p> <p>Завышен порог входной двери 0,03м.</p> <p>На входной двери отсутствует задержка автоматического закрытия двери продолжительностью не менее 5 секунд</p> <p>Отсутствует контрастная маркировка ступеней краевых ступеней лестницы для инвалидов по зрению.</p>	<p>О,С,Г,У</p> <p>О,С,Г,У</p> <p>О,С,Г,У</p> <p>О,С,Г,У</p> <p>С</p>	<p>-Установить пиктограмму с рельефно-точечным шрифтом Брайля п.6.5.9 СП 59.13330.2020</p> <p>-Ширина створки должна быть 0,9 м. в соответствии с п.6.1.5 СП 59.13330.2020</p> <p>-Пороги не должны превышать 0,014 м.п.6.2.4 СП 59.13330.2020</p> <p>-Следует применить задержку автоматического закрытия дверей продолжительностью не менее 5 с. п.6.1.5 СП 59.13330.2020</p> <p>-На проступях краевых ступеней установить противоскользящую контрастную полосу общей шириной: 0,08 - 0,10 м., расстояние между краем контрастной полосы и краем проступи</p>	<p>Капитальный ремонт</p> <p>Текущий ремонт</p> <p>Организационные решения</p>	

		 <p>фото 116</p>	<p>На поверхности поручня отсутствуют тактильные информирующие обозначения На всех этажах межэтажного лестничного марша, на стене отсутствуют тактильные контрастные пиктограммы с номером этажа.</p>	О,С,Г,У	<p>ступени - не более 0,04 м.в соответствии с п.6.2.8 СП59.13330.2020 -Вдоль обеих сторон лестницы необходимо устанавливать ограждения с поручнями на высоте 0,90 м, и 0,70 м. п.6.2.11 СП.59.13330.2020 -На поверхности поручня тактильные информирующие обозначения п.6.2.12 СП.59.13330.2020 -Обозначить тактильными пиктограммами этажность для инвалидов. п.6.5.1, п.6.2.12. СП 59.13330.2020</p>	Текущий ремонт Организационные решения
3.3	Пути эвакуации	 <p>фото 113</p>	<p>Эвакуация, согласно имеющемуся плану, производится со всех этажей. По – внутренним лестницам, с первого этажа - через главный вход. эвакуационные выходы.</p>	К,О,С,Г,У	<p>-Обеспечить доступность выходов из здания для инвалидов в соответствии с требованиями п. 6.2.19, п.6.2.23, п.6.2.28 СП 59.13330.20120 СП 1.13130.2009 Системы противопожарной защиты. Эвакуационные пути и выходы</p>	Текущий ремонт Организационные решения
3.4	Эвакуационный выход Внутренний лестничный марш Входные двери	 <p>фото 82</p>  <p>фото 120</p>  <p>фото 121</p>	<p>На путях эвакуации отсутствует непрерывная низкорасположенная фотолуминесцентная маркировка Отсутствует контрастная маркировка проступей краевых ступеней лестницы для инвалидов по зрению (<i>что может привести к падению в условиях проведения экстренных эвакуационных мероприятий</i>). Лестничный марш с внутренней стороны оборудован ограждением с поручнем поверх ограждения. Ширина створки дверного полотна входной двери - 0,82м.</p>	О,С,Г,У С О,С,Г,У О,С,Г,У	<p>-На путях эвакуации установить непрерывную низкорасположенную фотолуминесцентную маркировку п.9.3.3.2, п.9.1.2.13 ГОСТ Р 34428-2018, п.п.4.3.5.7 ГОСТ Р 59812-2021 -На проступях краевых ступеней установить противоскользящую контрастную полосу общей шириной: 0,08 - 0,10 м., п.6.2.8 СП59.13330.2020 -Вдоль обеих сторон лестницы необходимо устанавливать ограждения с поручнями на высоте 0,90 м, и 0,70 м. п.6.2.11 СП.59.13330.2020 -Ширина створки должна быть 0,9 м. в соответствии с п.6.1.5 СП 59.13330.2020 -В проемах дверей, доступных для МГН, допускаются пороги высотой не более 0,014 м. п. 6.1.5 СП 59.13330.2020</p>	Капитальный ремонт Текущий ремонт Организационные решения

			На входной двери отсутствует задержка автоматического закрытия двери продолжительностью не менее 5 секунд	О,С,Г,У	- Следует применить задержку автоматического закрытия дверей продолжительностью не менее 5 с. п.6.1.5 СП 59.13330.2020	Капитальный ремонт Текущий ремонт
3.5	Наружный лестничный марш		Отсутствует контрастная маркировка проступей краевых ступеней лестницы для инвалидов по зрению (<i>что может привести к падению в условиях мероприятий</i>). Лестничный марш с внутренней стороны оборудован ограждением с поручнем поверх ограждения.	О,С,Г,У	- На проступях краевых ступеней установить противоскользящую контрастную полосу общей шириной: 0,08 - 0,10 м., п.6.2.8 СП59.13330.2020 - Вдоль обеих сторон лестницы необходимо устанавливать ограждения с поручнями на высоте 0,90 м. и 0,70 м. п.6.2.11 СП.59.13330.2020	Капитальный ремонт Текущий ремонт

II. Заключение по зоне:

Наименование структурно-функциональной зоны	Состояние доступности * (к пункту 3.4 Акта обследования ОСИ)	Приложение		Рекомендации по адаптации (вид работы) ** (к пункту 4.1 Акта обследования ОСИ)
		№ на плане	№ фото	
Пути движения в здании	ДЧ (О,Г,У), ВНД (К,С)		63-68,82-87, 108-130,176-184	Капитальный ремонт, текущий ремонт организационные решения

* - Указывается: ДП-В - доступно полностью всем; ДП-И (К, О, С, Г, У) - доступно полностью избирательно (указать категории инвалидов); ДЧ-В - доступно частично всем; ДЧ-И (К, О, С, Г, У) - доступно частично избирательно (указать категории инвалидов); ДУ - доступно условно; ВНД - недоступно.




** - Указывается один из вариантов: не нуждается; ремонт (текущий, капитальный); индивидуальный; индивидуальные решения невозможны - организация альтернативной формы обслуживания.






Комментарий к заключению: До устранения замечаний следует предусмотреть организацию помощи сотрудников для людей с инвалидностью в здании.





I. Результаты обследования:







4. Зоны целевого назначения объекта





ГБОУ средняя общеобразовательная школа № 653 с углубленным изучением иностранных языков (хинди и английского) Калининского района Санкт-Петербурга имени Рабиндраната Тагора 195271 Санкт-Петербург, пр. Мечникова, дом 5, корпус 1, Литера А

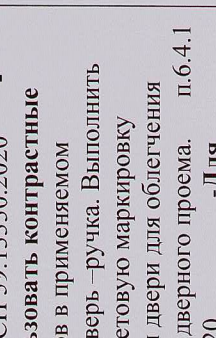
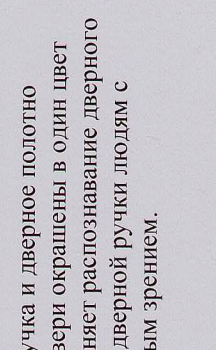


п/п	Наименование функционально-планировочного элемента	есть (№ на плане) / нет	№ фото	Выявленные нарушения и замечания		Значимо для кат. инвалидов	Содержание	Виды работ
				Содержание	Работы по адаптации объектов			
Вариант I – зона обслуживания инвалидов								
4.1	Холл Общие пути движения		 <p>фото 47</p>  <p>фото 62</p>	Отсутствует тактильная рельефно-графическая информационная мнемосхема, отображающая информацию о помещениях в здании, не мешающая основному потоку посетителей. Отсутствует обеспечение средствами информационной поддержки	К, О, С, Г, У	- Установить мнемосхему для идентификации доступа к помещениям в здании с использованием рельефно-линейного шрифта, а также рельефно-точечного шрифта Брайля п.6.5.9 СП 59.13330.2020 - Предустановить технические средства информирования, и сигнализации, обеспечивающие визуальное, тактильное, звуковое информирование, в пространстве для всех категорий инвалидов п.6.5.2-6.5.3 СП 59.13330.2020	Текущий ремонт	
4.2	Гардероб		 <p>фото 235</p>	Отсутствует информативная пиктограмма доступности для инвалидов. Отсутствуют обозначенная, отдельно выделенная зона с вешалкой для МГН	К, О, С, Г, У К, О, С, Г, У	- Обозначить Гардероб тактильной пиктограммой в прямом видении. п.6.5.9 СП 59.13330.2020 - Вешалки с крючками, которыми могут воспользоваться инвалиды и МГН следует размещать на высоте 1,10 м от уровня пола п.6.4.2 СП 59.13330.2020		




4.3	Столовая	 фото 224  фото 69	Отсутствует информативная пиктограмма доступности для инвалидов. У входной двери, отсутствует задержка автоматического закрывания двери продолжительностью не менее 5 с.	К,О,С,Г,У К,О,С,Г,У К,О,С,Г,У К,О,С,Г,У К,О,С,Г,У	<p>-Обозначить Столовую тактильной пиктограммой в прямом зрении. п.6.5.9 СП 59.13330.2020</p> <p>-Применить двери, обеспечивающие задержку автоматического закрывания дверей продолжительностью не менее 5 с. п.6.1.5 СП 59.13330.2020</p> <p>-Обозначить отдельно отведённые адаптированные места для инвалидов информирующей тактильной табличкой с рельефно-точечного шрифта Брайля п.6.5.9 СП 59.13330.2020</p> <p>-В помещении зала расстановка столов, должна обеспечивать беспрепятственное движение инвалидов. Ширина прохода между столиками со стульями - не менее 0,90 м. должно быть не менее одного стола для МГН по 8.4.7. СП 59.13330.2020</p> <p>-Поверхность столов индивидуального пользования должна находиться на высоте не более 0,80 - 0,85 м над уровнем пола. Ширина и высота проема для ног должны быть не менее 0,75 м, глубина - не менее 0,50 м.п.8.1.7 п.6.4.4 СП 59.13330.2020</p>	Текущий ремонт Организационные решения
4.4	Учебный класс	 фото 73	Отсутствует информативная пиктограмма доступности для инвалидов. У входной двери, отсутствует задержка автоматического закрывания двери продолжительностью не менее 5 с.	К,О,С,Г,У К,О,С,Г,У	<p>-Обозначить Приёмную тактильной пиктограммой в прямом зрении. п.6.5.9 СП 59.13330.2020</p> <p>-Применить двери, обеспечивающие задержку автоматического закрывания дверей продолжительностью не менее 5 с. п.6.1.5 СП 59.13330.2020</p>	Текущий ремонт Организационные решения
4.5	Актный зал	 фото 78  фото 139	Отсутствует пиктограмма доступности для инвалидов. Отсутствует тактильная пиктограмма «Выход из помещения». На входной двери отсутствует задержка автоматического закрывания двери продолжительностью не менее 5с Не обозначены отведенные места для кресел-колясок, размещающиеся на ровном полу, перед сценой.	К,О,С,Г,У К,О,С,Г,У К,О,С,Г,У	<p>-Информировать Информационную тактильную табличку с шрифтом Брайля разместить рядом с дверью со стороны дверной ручки. п.6.5.9 СП 59.13330.2020</p> <p>-Следует применять двери, с задержкой закрывания дверей 5 секунд. п.6.1.5 СП 59.13330.2020</p> <p>-При расположении мест для зрителей на креслах-колясках перед сценой, в первом ряду, следует предусматривать свободные площадки шириной не менее 1,2 м и место для сопровождающего. п.8.1.8, п.8.6.6 СП 59.13330.2020</p>	Текущий ремонт Организационные решения

		 <p>фото 142</p>  <p>фото 143</p>  <p>фото 146</p>	<p>Не обозначены освещаемые площадки для размещения, сурдопереводчиков.</p> <p>Отсутствуют кресла с вмонтированными системами индивидуального прослушивания.</p> <p>В зале расположена сцена Сцена оборудована лестницей. На краевых ступенях отсутствует контрастная маркировка проступей краевых ступеней лестницы для инвалидов по зрению Отсутствуют опорные поручни Ширина марша лестницы менее нормы 1,17м. Отдельный вход на сцену Входная площадка оборудована лестницей. На краевых ступенях отсутствует контрастная маркировка проступей краевых ступеней лестницы для инвалидов по зрению</p>	<p>К,О,С,Г,У</p> <p>Г</p> <p>С</p> <p>С</p>	<p>-Перед сценой, в первом ряду, а также в центре зала или по его бокам следует предусматривать индивидуально освещаемые площадки для размещения, сурдопереводчиков п.8.6.6 СП59.13330.2020</p> <p>-Предусмотреть систему усиления звука (индивидуальных беспроводных устройств) для посетителей с нарушением слуха п. 8.1.10 СП 59.13330.2020 обозначить вход в помещении знаком для информирования посетителей с нарушением слуха (ГОСТ Р 52131 - 2019)</p> <p>-На проступях краевых ступеней установить противоскользящую контрастную полосу общей шириной: 0,08 - 0,10 м., п.6.2.8 СП59.13330.2020</p> <p>-Вдоль обеих сторон лестницы необходимо устанавливать ограждения с поручнями на высоте 0,90 м, и 0,70 м. п.6.2.11 СП.59.13330.2020</p> <p>-Ширина лестничного марша лестницы должна быть не менее 1,35 м. п.5.1.12 СП.59 13330.2020</p> <p>-На проступях краевых ступеней установить противоскользящую контрастную полосу общей шириной: 0,08 - 0,10 м., п.6.2.8 СП59.13330.2020</p>
<p>Бассейн. Отдельный вход с улицы</p> <p>4.6 Наружный лестничный марш</p>		 <p>фото 158</p>	<p>Отсутствует контрастная маркировка проступей краевых ступеней лестницы для инвалидов по зрению <i>(что может привести к падению в условиях проведения экстренных эвакуационных мероприятий)</i>. Лестничный марш с внутренней стороны оборудован ограждением с поручнем поверх ограждения. Ступени лестничного марша имеют разную высоту: 0,13 м.-0,18 м.</p>	<p>С</p> <p>О,С,Г,У</p> <p>О,С,Г,У</p>	<p>На проступях краевых ступеней установить противоскользящую контрастную полосу общей шириной: 0,08 - 0,10 м., п.6.2.8 СП59.13330.2020</p> <p>-Вдоль обеих сторон лестницы необходимо устанавливать ограждения с поручнями на высоте 0,90 м, и 0,70 м. п.6.2.11 СП.59.13330.2020</p> <p>-Все ступени лестниц в пределах одного марша должны быть одинаковыми по высоте подъема ступеней. п.5.1.12 СП 5913330.2020</p> <p>Капитальный ремонт Текущий ремонт</p>

4.7	<p>Входная площадка Входные двери, внутренние двери тамбура</p>	   	<p>Отсутствует система радиоинформирования и звукового ориентирования.</p> <p>Отсутствуют пиктограммы доступности для инвалидов по категориям.</p> <p>Размещена пиктограмма «Выход из помещения» текстом со шрифтом Брайля на высоте 0,87м. от нижнего символа шрифта до уровня пола.</p> <p>Завышен порог входной двери 0,025м. У доводчика на входной двери, внутренней двери тамбура отсутствует защелка автоматического закрывания двери продолжительностью не менее 5 с</p> <p>Дверная ручка и дверное полотно входной двери, внутренней двери тамбура окрашены в темный цвет что затрудняет распознавание дверного прохода и дверной ручки людям с ослабленным зрением.</p>	<p>К,О,С,Г,У</p> <p>К,О,С,Г,У</p> <p>К,О,С,Г,У</p> <p>К,О,С,Г,У</p> <p>К,О,С,Г,У</p>	<p>- На входном узле установить систему радиоинформирования и звукового ориентирования (ГОСТ Р 59431-2021) п. 5.1.3, п. 6.5.3, СП 59.13330.2020</p> <p>- Обозначить тактильными пиктограммами доступности для инвалидов по категориям в соответствии с п.6.5.9 СП 59.13330.2020</p> <p>- Пиктограмма «Выход из помещения» должна размещаться на высоте от 1,20 до 1,60 м.п.6.5.9 СП 59.13330.2020</p> <p>- Пороги не должны превышать 0,014 м.п.6.2.4 СП 59.13330.2020</p> <p>- Следует применять двери, обеспечивающие задержку автоматического закрывания дверей не менее 5 секунд п.6.1.5 СП 59.13330.2020</p> <p>- Следует использовать контрастные сочетания цветов в применяемом оборудовании дверь –ручка. Выполнить контрастную цветовую маркировку габаритов ручки двери для облегчения идентификации дверного проема. п.6.4.1 СП 59.13330.2020</p>	<p>Текущий ремонт</p> <p>Организа ционные решения</p>
Бассейн. Раздельные помещения мужское, раздевальная, душевая, туалет.						
4.8	<p>Раздевальная</p> <p><i>Отсутствует отдельно выделенное помещение для инвалидов.</i></p>	 	<p>Отсутствует тактильная информирующая табличка с рельефно-точечным шрифтом Брайля.</p> <p>Отсутствует световой маяк над входной дверью.</p> <p>У входной двери, отсутствует задержка автоматического закрывания двери продолжительностью не менее 5 с.</p> <p>Выключатель расположен на высоте: 1,6м. от уровня пола.</p> <p>Отсутствует скамья отвечающая потребностям инвалидов, обеспечивающая безопасность и удобство пользования.</p> <p>Отсутствует крючок для костылей, тростей</p>	<p>К,О,С,Г,У</p> <p>К,О,С,Г,У</p> <p>К,О,С,Г,У</p> <p>К,О,С,Г,У</p> <p>К,О,С,Г,У</p> <p>К,О,С,Г,У</p>	<p>- У входной двери установить информационную табличку со шрифтом Брайля п.6.5.9 СП 59.13330.2020</p> <p>- Оборудовать системой тревожной сигнализации п.6.3.6 СП 59.13330.2020</p> <p>- Применить двери, обеспечивающие задержку автоматического закрывания дверей продолжительностью не менее 5 с. п.6.1.5 СП 59.13330.2020</p> <p>- Высота должна находиться в пределах 0,85 - 1,10 м п. 8.1.7 СП 59.13330.2020</p> <p>- Установить в помещении скамью для МГН отвечающие потребностям инвалидов, обеспечивающую удобство пользования п.6.4.4 СП 59.13330.2020</p> <p>- Установить крючок для костылей п.6.3.3 СП 59.13330.2020</p>	<p>Текущий ремонт</p> <p>Организа ционные решения</p>
Отдельная для МГН универсальная кабина с раковинной и унитазом						

4.9	Отдельно выделенное помещение для инвалидов.	 <p>фото 189</p>  <p>фото 194</p>  <p>фото 193</p>  <p>фото 195</p>	<p>Отсутствует световой маяк над входной дверью. Ширина дверного проёма в свету-0,78м.</p> <p>У входной двери, отсутствует задержка автоматического закрывания двери продолжительностью не менее 5 с.</p> <p>Выключатель расположен на высоте: 1,81м. от уровня пола.</p> <p>Отсутствует кнопка вызова тревожной сигнализации оказания ситуационной помощи</p> <p>Отсутствуют крючки для костылей, тростей. Установлен унитаз. Высота унитаза 0,42м.</p> <p>Расстояние между унитазом и стеной 0,70м.</p> <p>Отсутствуют опорные поручни возле унитаза</p> <p>Отсутствует опорный поручень у раковины умывальника.</p> <p>Отсутствует зеркало с функцией наклона</p> <p>Кабина имеет размеры: 1,1х1,23м</p>	<p>К,О,С,Г,У</p> <p>К,О,С,Г,У</p> <p>К,О,С,Г,У</p> <p>К,О,С,Г,У</p> <p>К,О,С,Г,У</p> <p>К,О,С,Г,У</p> <p>К,О,С,Г,У</p> <p>К,О,С,Г,У</p> <p>К,О,С,Г,У</p>	<p>-Оборудовать системой тревожной сигнализации п.6.3.6 СП 59.13330.2020</p> <p>-Ширина дверного полотна должна быть 0,9 м. п.6.1.5 СП 59.13330.2020</p> <p>-Применить двери, обеспечивающие задержку автоматического закрывания дверей продолжительностью не менее 5 с. п.6.1.5 СП 59.13330.2020</p> <p>-Высота должна находиться в пределах 0,85 - 1,10 м п. 8.1.7 СП 59.13330.2020</p> <p>-Установить кнопку тревожной сигнализации со шнурком согласно п.6.3.6 СП 59.13330.2020</p> <p>-Установить крючок для костылей, тростей п.6.3.3 СП 59.13330.2020</p> <p>-Применить унитаз, имеющий высоту 0,45-0,5 м. и длину 0,7 м. п.6.3.3 СП 59.13330.2020</p> <p>-В кабине сбоку от унитаза следует предусматривать пространство рядом с унитазом шириной не менее 0,8 м для размещения кресла-коляски п.6.3.3. СП 59.13330.2020</p> <p>-В универсальной кабине следует предусматривать установку стационарных и откидных опорных поручней. п.6.3.3 СП 59.13330.2020</p> <p>-Оборудовать умывальник опорным поручнем п.6.3.3 СП 59.13330.2020</p> <p>-Установить наклонное зеркало, нижний край на высоте не ниже 1,1 м от уровня пола. п.6.4.2 СП 59.13330.2020</p> <p>-Универсальная кабина уборной должна иметь размеры: 2,20 х 2,25 п.6.3.7 СП 59.13330.2020</p>	Текущий ремонт Организа ционные решения
Душевая						

4.10	Отсутствует отдельно выделенное помещение для инвалидов.	 <p>фото 202</p>  <p>фото 205</p>  <p>фото 206</p>  <p>фото 209</p>	<p>У входной двери, отсутствует задержка автоматического закрывания двери продолжительностью не менее 5 с.</p> <p>Отсутствует кнопка вызова тревожной сигнализации оказания ситуационной помощи</p> <p>Отсутствуют ручки для костылей, тростей</p> <p>Дверная ручка и дверное полотно входной двери окрашены в один цвет что затрудняет распознавание дверного прохода и дверной ручки людям с ослабленным зрением.</p> <p>Имеющиеся душевое помещение не адаптировано для МГН</p> <p>В душевой кабине для МГН отсутствует закрепленное на стене складное сиденье.</p> <p>Отсутствуют опорные поручни</p> <p>В кабине применены краны с раздельным управлением горячей и холодной водой</p>	<p>К,О,С,Г,У</p> <p>К,О,С,Г,У</p> <p>К,О,С,Г,У</p> <p>К,О,С,Г,У</p> <p>К,О,С,Г,У</p> <p>К,О,С,Г,У</p> <p>К,О,С,Г,У</p>	<p>-Применить двери, обеспечивающие задержку автоматического закрывания дверей продолжительностью не менее 5 с. п.6.1.5 СП 59.13330.2020</p> <p>-Установить кнопку тревожной сигнализации со шнурком согласно п.6.3.6 СП 59.13330.2020</p> <p>-Установить крючок для костылей, тростей п.6.3.3 СП 59.13330.2020</p> <p>Следует использовать контрастные сочетания цветов в применяемом оборудовании дверь –ручка. Выполнить контрастную цветовую маркировку габаритов ручки двери для облегчения идентификации дверного проема. п.6.4.1 СП 59.13330.2020</p> <p>-Для инвалидов с нарушением опорно-двигательного аппарата и нарушением зрения следует предусматривать закрытые душевые кабины с нескользким полом и поддоном без порога п.6.3.5 СП 59.13330.2020</p> <p>-Доступная душевая кабина для МГН должна быть оборудована переносным или закрепленным на стене складным сиденьем, расположенным на высоте не более 0,48 м от уровня поддона, ручным душем, настенными поручнями. п.6.3.5 СП.59.13330.2020</p> <p>-В доступных кабинках душевых для инвалидов в общих умывальных следует применять водопроводные краны с рычажной ручкояткой и термостатом, а при возможности - с автоматическими и сенсорными кранами бесконтактного типа. Применение кранов с раздельным управлением горячей и холодной водой не допускается. п.6.3.9 СП 59.13330.2020</p>	Текущий ремонт Организа- ционные решения
------	--	--	---	--	--	---

4.11	<p>Большой зал Малый зал плавательного бассейна</p>	 <p>фото 214</p>  <p>фото 216</p>  <p>фото 219</p>	<p>Для ориентирования лиц с нарушением зрения вдоль стен зала у ванны бассейна и на входах в зал из помещений для переодевания и душевых отсутствуют горизонтальные поручни</p> <p>На основных маршрутах движения и обходных дорожках бассейна для людей с инвалидностью по зрению должны предусматриваться специальные тактильные полосы для информации и ориентации.</p>	С	<p>-Для ориентирования лиц с нарушением зрения вдоль стен зала у ванны бассейна и на входах в зал из помещений для переодевания и душевых следует устанавливать горизонтальные поручни на высоте от пола в пределах от 0,90 до 1,20 м, а в залах с бассейном для детей - на уровне 0,50 м от пола. п.8.5.8 СП 59.13330.2020</p> <p>-На основных маршрутах движения и обходных дорожках бассейна для людей с инвалидностью по зрению должны предусматриваться специальные тактильные полосы для информации и ориентации. Ширина полос ориентации для открытых ванн - не менее 0,30 м. п.8.5.8 СП 59.13330.2020</p>	Текущий ремонт
				С		Организационные решения

II. Заключение по зоне:

Наименование структурно-функциональной зоны	Состояние доступности * (к пункту 3.4 Акта обследования ОСИ)	Приложение		Рекомендации по адаптации (вид работы) ** (к пункту 4.1 Акта обследования ОСИ)
		№ на плане	№ фото	
Зона целевого назначения объекта				
Кабинетная форма обслуживания	ДЧ (К,О,У), ДУ (Г), ВНД (С)		68-96, 131-227	Текущий ремонт, организационные решения
Зальная форма обслуживания	ДЧ (К,О,У), ДУ (Г), ВНД (С)			

* - Указывается: ДП-В - доступно полностью всем; ДП-И (К, О, С, Г, У) - доступно полностью избирательно (указать категории инвалидов); ДЧ-В - доступно частично всем; ДЧ-И (К, О, С, Г, У) - доступно частично избирательно (указать категории инвалидов); ДУ - доступно условно; ВНД - недоступно.

** - Указывается один из вариантов: не нуждается; ремонт (текущий, капитальный); индивидуальный; индивидуальное решение с ТСР; технические решения невозможны - организация альтернативной формы обслуживания.






Комментарий к заключению:




До устранения замечаний следует предусмотреть организацию помощи сотрудников для людей с инвалидностью в здании.

1. Результаты обследования:

5. Санитарно-гигиенического помещения

ГБОУ средняя общеобразовательная школа № 653 с углубленным изучением иностранных языков (хинди и английского)
Калининского района Санкт-Петербурга имени Рабиндраната Тагора 195271 Санкт-Петербург, пр. Мечникова, дом 5, корпус 1, Литера А

№ п/п	Наименование функционально-планировочного элемента	есть (№ на плане) / нет	№ фото	Выявленные нарушения и замечания		Значимо для кат. инвалидов	Работы по адаптации объектов		Виды работ
				Содержание	Содержание				
5.1	Универсальная кабина		 фото 97  фото 99  фото 100  фото 101  фото 104	<p>Отсутствует световой маяк над входной дверью. Отсутствует тактильная пиктограмма доступности для инвалидов.</p> <p>Ширина дверного проёма в свету-0,77м.</p> <p>Выключатель расположен на высоте: 1,6м. от уровня пола.</p> <p>На входной двери, отсутствует задержка закрывания двери продолжительностью не менее 5 секунд</p> <p>Туалетная комната состоит из 2-х помещений. <u>Первое помещение</u> проходное оборудовано раковиной</p> <p>Отсутствует опорный поручень у раковины умывальника.</p> <p>Применён кран с раздельным управлением горячей и холодной водой</p> <p>Отсутствует зеркало с функцией наклона.</p> <p><u>Второе помещение</u></p> <p>Ширина дверного проёма в свету-0,80м.</p>	<p>К,О,С,Г,У</p> <p>К,О,С,Г,У</p> <p>К,О,С,Г,У</p> <p>К,О,С,Г,У</p> <p>К,О,С,Г,У</p> <p>К,О,С,Г,У</p>	<p>-Оборудовать системой тревожной сигнализации п.6.3.6 СП 59.13330.2020</p> <p>-Информирующую пиктограмму «Туалет» в тактильном исполнении с шрифта Брайля разместить рядом с дверью со стороны дверной ручки на высоте от 1,20 до 1,60 п.6.5.9 СП 59.13330.2020</p> <p>-Ширина дверного полотна должна быть 0,9 м. п.6.1.5 СП 59.13330.2020</p> <p>-Высота должна находиться в пределах 0,85 - 1,10 м п. 8.1.7 СП 59.13330.2020</p> <p>-Следует применять двери, с задержкой закрывания дверей продолжительностью не менее 5 с. п.6.1.5 СП 59.13330.2020</p> <p>-Оборудовать умывальник опорным поручнем п.6.3.3 СП 59.13330.2020</p> <p>-В доступных кабинках душевых для инвалидов в общих умывальных следует применять водопроводные краны с рычажной ручкой и термостатом, а при возможности - с автоматическими и сенсорными кранами бесконтактного типа. Применение кранов с раздельным управлением горячей и холодной водой не допускается. п.6.3.9 СП 59.13330.2020</p> <p>-Установить наклонное зеркало, нижний край на высоте не ниже 1,1 м от уровня пола. п.6.4.2 СП 59.13330.2020</p> <p>-Ширина створки дверного полотна должна быть 0,9 м. в соответствии с п.6.1.5 СП 59.13330.2020</p>	<p>Капитальный ремонт</p> <p>Текущий ремонт</p> <p>Организационные решения</p>		

		<p>Кабина уборной Ширина дверного проёма в свету-0,65м Кабина имеет размеры: 1,1х1,1м. На полотне входной двери установлена дверная ручка круглой формы. Установлен унитаз. Высота унитаза 0,40м. Расстояние между унитазами и стеной 0,45м. Отсутствуют опорные поручни возле унитаза Отсутствуют крючки для костылей, тростей. Отсутствует кнопка экстренной помощи со шнурком. В двери не предусмотрено запирающее устройство со знаком индикации «занято/ свободно»</p>	<p>К,О,С,Г,У К,О,С,Г,У К,О,С,Г,У К,О,С,Г,У К,О,С,Г,У К,О,С,Г,У К,О,С,Г,У К,О,С,Г,У К,О,С,Г,У</p>	<p>-Ширина створки дверного полотна должна быть 0,9 м. в соответствии с п.6.1.5 СП 59.13330.2020 -Универсальная кабина уборной должна иметь размеры: 2,20 х 2,25 п.6.3.7 СП 59.13330.2020 -Следует применить дверную ручку, позволяющую инвалиду управлять ими одной рукой и не требующую применения слишком больших усилий, поворотов руки в запястье.п.6.4.3 СП 59.13330.2020 -Применять унитазы, имеющие опору для спины и размеры: высоту 0,45-0,5 м. и длину 0,7 м. п.6.3.3 СП 59.13330.2020 -В кабине сбоку от унитаза следует предусмотреть пространство рядом с унитазом шириной не менее 0,8 м для размещения кресла-коляски п.6.3.3. СП 59.13330.2020 -В универсальной кабине следует предусмотреть установку стационарных и откидных опорных поручней. п.6.3.3 СП 59.13330.2020 -Установить крючок для костылей, тростей п.6.3.3 СП 59.13330.2020 -Установить кнопку тревожной сигнализации со шнурком согласно п.6.3.6 СП 59.13330.2020 -В дверях универсальных кабин следует предусмотреть запирающее устройство с открыванием снаружи в экстренных случаях для оказания помощи и знаком индикации «занято/ свободно». п.6.3.9 СП 59.13330.2020</p>
	<p>фото 103</p>  <p>фото 106</p>  <p>фото 107</p> 			

II. Заключение по зоне:

Наименование структурно-функциональной зоны	Состояние доступности * (к пункту 3.4 Акта обследования ОСИ)	Приложение		Рекомендации по адаптации (вид работы) ** (к пункту 4.1 Акта обследования ОСИ)
		№ на плане	№ фото	
Санитарно-гигиеническое помещение	ДУ (К, О, Г, У), ВНД (К, С)		97-108	Капитальный ремонт, текущий ремонт, организационные решения

* - Указывается: ДП-В - доступно полностью всем; ДП-И (К, О, С, Г, У) - доступно полностью избирательно (указать категории инвалидов); ДЧ-В - доступно частично всем; ДЧ-И (К, О, С, Г, У) - доступно частично избирательно (указать категории инвалидов); ДУ - доступно условно; ВНД - недоступно.

** - Указывается один из вариантов: не нуждается; ремонт (текущий, капитальный); индивидуальный; организационные решения невозможны - организация альтернативной формы обслуживания.





Комментарий к заключению:







До устранения замечаний информационная поддержка на объекте обеспечивается с помощью сотрудников, ответственных за встречу и сопровождение МПН.

I. Результаты обследования:

6. Системы информации и связи (во всех зонах)

ГБОУ средняя общеобразовательная школа № 653 с углубленным изучением иностранных языков (хинди и английского) Калининского района Санкт-Петербурга имени Рабиндраната Тагора 195271 Санкт-Петербург, пр. Мечникова, дом 5, корпус 1, Литера А

№ п/п	Наименование функционально-планировочного элемента	есть (№ на плане) / нет	№ фото	Выявленные нарушения и замечания	Значимо для кат. инвалидов	Работы по адаптации объектов	
						Содержание	Виды работ
6.1	Визуальные средства						
6.1.1	Входной узел. Калитка		 <p>фото 05</p> <p>фото 13</p>	 <p>Отсутствует пиктограмма доступности по категориям для инвалидов</p> <p>Отсутствует контрастная маркировка проёма входной калитки.</p> <p>Отсутствует навигация путей следования инвалидов к входу в здание. (Уличный стенд с тактильной, контрастной, рельефно-графической информацией об объекте).</p>	К,О,С,Г,У <p>С</p> <p>К,О,С,Г,У</p>	<p>-Обозначить тактильными пиктограммами доступности по категориям для инвалидов в соответствии с п.6.5.9 СП 59.13330.2020</p> <p>-Применить решение с контрастным сочетанием цветов дверного полотна п.6.4.1 СП 59.13330.2020</p> <p>-Установить тактильный уличный стенд с контрастной, рельефно-графической информацией об объекте. в соответствии с п.5.1.3 СП 59.13330.2020, п.6.2.1.1 ГОСТ Р 51671-2020</p>	Текущий ремонт Организационные решения
6.1.2	Пути движения в здании		 <p>фото 47</p>	 <p>Отсутствует тактильная рельефно-графическая информационная схема, отображающая информацию о помещениях в здании, не мешающая основному потоку посетителей.</p>		<p>-Установить табличку для идентификации доступа в помещение с использованием рельефно-линейного шрифта, а также рельефно-точечного шрифта Брайля п.6.5.9 СП 59.13330.2020</p> <p>-Оборудовать пути движения МГН в здании набором информационных табличек и указателей направления, выполненных, в тактильном исполнении. (Указатели направления к доступному выходу, движения по лестнице, таблички на стене кабинетов, п. 6.5.1 СП 59.13330.2020.</p> <p>- Обеспечить расположение информационных табличек помещений на</p>	Текущий ремонт Организационные решения

		 <p>фото 133</p>	<p>Отсутствуют технические звуковые, световые средства информирования, ориентирования.</p> 	<p>высоте 1,20 -1,60 м от уровня пола рядом с дверью п. 6.5.9 СП 59.13330.2020</p> <p>-Предусмотреть технические средства информирования, ориентирования и сигнализации, обеспечивающие визуальное, тактильное, звуковое информирование, в просторанстве для всех категорий инвалидов согласно п.6.5.3 СП 59.13330.2020</p>	
6.3	Тактильные средства				
6.3.1	<p>Вход на внутреннюю территорию Входная калитка Наружная лестница</p>	 <p>фото 06</p>  <p>фото 24</p>	<p>Отсутствуют тактильно-контрастные указатели, выполняющие функцию перед предупреждающую функцию перед калиткой, наружным лестничным маршем.</p> <p>На этажах межэтажного лестничного марша, перед подъёмом по лестнице, перед спуском по лестнице, на стене отсутствуют тактильные пиктограммы с номерами этажей.</p>	<p>-Разместить тактильно-контрастные указатели перед калиткой. ГОСТ Р 52875-2018 «Указатели тактильные наземные для инвалидов по зрению».</p> <p>-Обозначить тактильными пиктограммами направления движения, этажность для инвалидов п.6.5.1 СП 59.13330.2020</p>	Текущий ремонт Организационные решения
6.4	Акустические средства				
6.4.1	Помещения	 <p>фото 144</p>	<p>Отсутствует система усиления слышимости для людей с нарушением слуха.</p> 	<p>-Предусмотреть систему усиления звука (индивидуальных беспроводных устройств) (портативной индукционной петлей) для посетителей с нарушением слуха п. 8.1.10 СП 59.13330.2020</p> <p>После установки индукционной системы обозначить вход в помещение соответств. знаком для информирования посетителей с нарушением слуха (ГОСТ Р 52131 - 2019)</p>	Текущий ремонт Организационные решения

II. Заключение по зоне:

Наименование структурно-функциональной зоны	Состояние доступности * (к пункту 3.4 Акта обследования ОСИ)	Приложение		Рекомендации по адаптации (вид работы) ** (к пункту 4.1 Акта обследования ОСИ)
		№ на плане	№ фото	
Система информации и связи (во всех зонах)	ДУ (К, О, С, Г, У)		05-227	Текущий ремонт, индивидуальное решение с ТСР организационные решения

* - Указывается: ДП-В - доступно полностью всем; ДП-И (К, О, С, Г, У) - доступно полностью избирательно (указать категорию инвалидов); ДУ - доступно условно; ВВД - недоступно.
 ДЧ-И (К, О, С, Г, У) - доступно частично избирательно (указать категорию инвалидов);

** - Указывается один из вариантов: не нуждается; ремонт (текущий, капитальный); индивидуальный; организационные решения невозможны - организация альтернативной формы обслуживания.

Комментарий к заключению:

До устранения замечаний информационная поддержка на объекте обеспечивается с помощью сотрудников ответственных за встречу и сопровождение МПН.

АНКЕТА (титульный лист, часть I)
 ПО ОПРЕДЕЛЕНИЮ ДОСТУПНОСТИ ОБЪЕКТА СОЦИАЛЬНОЙ ИНФРАСТРУКТУРЫ ДЛЯ
 ИНВАЛИДОВ И ДРУГИХ МАЛОМОБИЛЬНЫХ ГРУПП НАСЕЛЕНИЯ
 для формирования электронного паспорта объекта

Наименование организации (полное наименование организации в соответствии с учредительными документами, код ОГРН)

Государственное бюджетное общеобразовательное учреждение средняя общеобразовательная школа № 653 с углубленным изучением иностранных языков (хинди и английского) Калининского района Санкт-Петербурга имени Рабиндраната Тагора

ГБОУ СОШ № 653 с углубленным изучением иностранных языков (хинди и английского) Калининского района Санкт-Петербурга имени Рабиндраната Тагора	ОГРН 1027802497447
---	-----------------------

(полное и сокращенное наименование организации)

Вид деятельности организации (указывается вид экономической деятельности организации, код ОКВЭД основной)

ОКВЭД 85.13 Образование основное общее	ОКВЭД основной
---	-------------------

Форма собственности	Государственная	ОКФС 13
----------------------------	-----------------	---------

(указывается форма собственности по ОКФС)

Организационно-правовая форма	Государственные бюджетные учреждения субъектов Российской Федерации	ОКОПФ 75203
--------------------------------------	---	----------------

(указывается организационно-правовая форма по ОКОПФ)

Должность, Ф.И.О. руководителя организации	Директор	Ткачева Елена Викторовна
---	----------	--------------------------

Телефон, факс руководителя организации	Тел. +7 (812) 417-34-27	Факс: +7 (812) 417-35-08
---	-------------------------	--------------------------

E-mail организации	t653@mail.ru	https://school653.spb.ru/
---------------------------	--------------	---------------------------

Юридический адрес организации	195271	Санкт-Петербург, проспект Мечникова, дом 5, корпус 1, Литера А.
--------------------------------------	--------	---

(индекс)

(почтовый адрес)

Фактический адрес организации	195271	Санкт-Петербург, проспект Мечникова, дом 5, корпус 1, Литера А.
--------------------------------------	--------	---

Наименование владельца объекта, в котором находится организация	ОГРН 1027809244561
--	-----------------------

Комитета имущественных отношений Санкт-Петербурга	(указывается организационно-правовая форма и название владельца объекта, в котором находится организация) 191144
--	---

Юридический адрес владельца объекта, в котором находится организация	191144
---	--------

Санкт-Петербург, ул. Новгородская, д. 20, литера А	(почтовый адрес)
---	------------------

Телефон, факс, E-mail владельца объекта, в котором находится организация	Тел. (812) 576-75-57 (приёмная) (812) 576-22-69 (справки по письмам граждан) E-mail: in@commim.spb.ru
---	---

Наименование вышестоящей организации	Администрация Калининского района Санкт-Петербурга	ОГРН 1027802508271
---	--	-----------------------

(указывается организационно-правовая форма и название организации)

Юридический адрес вышестоящей организации	195009	Санкт-Петербург, Арсенальная наб., 13/1
--	--------	---

(индекс)

(почтовый адрес)

Должность, Ф.И.О. руководителя вышестоящей организации	Глава Калининского района Санкт-Петербурга
---	--

Асташкевич Михаил Дмитриевич

Телефон, факс вышестоящей организации	Тел (812)542 23 60	Факс (812)542 20 93
--	--------------------	---------------------

E-mail вышестоящей организации	tukrgv@gov.spb.ru
---------------------------------------	-------------------

Примечание: при заполнении использовать данные приложения №1 к Анкете «Инструкция по заполнению Анкеты», п.1 «Анкета (титульный лист)».

Титульный лист, часть II

<p>Наименование объекта (указывается ОСИ части 1 титульного листа, если ОСИ находится по одному адресу и занимает одно здание (помещение); или корпус ОСИ или филиал ОСИ с указанием № корпуса или занимаемых помещений, или № подъезда / лестницы жилого дома)</p>	<p>Государственное бюджетное общеобразовательное учреждение средняя общеобразовательная школа № 653 с углубленным изучением иностранных языков (хинди и английского) Калининского района Санкт-Петербурга имени Рабиндраната Тагора</p>					
<p>Фактический адрес объекта (индекс, почтовый адрес)</p>	<p>195271 Санкт-Петербург, проспект Мечникова, дом 5, корпус 1, литер А.</p>					
<p>Общая площадь объекта (указывается общая площадь в кв. м.)</p>	<p>отдельно стоящее здание 4 этажа: 9415,2 кв.м.;</p>					
<p>Этаж / этажи расположения объекта (указываются этажи, на которых расположен объект, например: 1, 2 этажи; 3, 4, 5 этажи)</p>	<p>1-2 этаж</p>					
<p>Кадастровый номер объекта</p>	<p>78:</p>	<p>10:</p>	<p>5146:</p>	<p>11:</p>	<p>44:</p>	<p>Дети</p>
<p>Категории обслуживаемого населения: граждане пожилого возраста (мужчины старше 60 лет, женщины старше 55 лет), инвалиды (в том числе дети-инвалиды), с отклонениями в развитии.</p>	<p>инвалиды, инвалиды с нарушениями опорно-двигательного аппарата, зрения, слуха, инвалиды К,О,С,Г,У</p>					
<p>Участие в исполнении ИПР инвалида, ребенка-инвалида: (да, нет)</p>	<p>нет</p>					

АНКЕТА (основная часть)

п/п	Зона, элемент зоны (параметр), техническое средство обустройства объекта	Техническое средство обустройства объекта					Параметры зоны (элемента), технического средства обустройства объекта				Примечание
		Наличие (1), отсутствие (0) зоны, элемента (параметра), технического средства на объекте	Необходимость (1), отсутствие (0) зоны, элемента	Возможность (1), невозможность (0) создания / реконструкции зоны, элемента (параметра), технического средства на объекте	Элементы зоны (параметры)	Наименование параметра, назначение параметра для: «К» - инвалидов, передвигающихся на креслах-колясках, «О» - инвалидов с нарушениями опорно-двигательного аппарата, «С» - инвалидов с нарушениями зрения, «Г» - инвалидов с нарушениями слуха, «У» - инвалиды с отклонениями в развитии.	Единица измерения	Фактическое значение (для параметров с единицами измерения) и «назначение» указывается значение «Да» или «Нет»	Нормативное значение	№ пункта, № рисунка СП59.13330.2020; прочие СП, ГОСТ	
	2	3	4	5	6	7	8	9	10	11	
1. Подходы к объекту, пути движения											
Наименование ОСИ (см. прим. п.5)											
Администрация Калининского района Санкт-Петербурга											
1.1	Путь пешеходного движения	1	0	0	0	0	соответствие	-		п.5.1.11	
		0	0	0	0	0	наличие	-		п.5.1.13	
		0	0	0	0	0	наличие	-		п.5.1.10	
		0	0	0	0	0	м	-	не более 0,015	п.5.1.9	
1.2	Путь пешеходного движения	1	0	0	0	0	м	-	не менее 2	п.5.1.7	
		0	0	0	0	0	м	-	0,35-0,4	п.5.1.12	
		0	0	0	0	0	м	-	0,12-0,15		

2.5	Пандусы инвентарные (сборно-разборные, откидные, выдвигаемые и т.п.)	0	0	0	0	Уклон пандуса, «К»	%	не более 8,0 (1:12)	п.6.2.9
2.4	Подъемные платформы с вертикальным / наклонным перемещением	0	0	0	0	Свободное пространство перед подъемными платформами шириной «К»	м	не менее 1,6	п.6.2.17
		0	0	0	0	Свободное пространство перед подъемными платформами глубиной «К»	м	не менее 1,6	
2.6	Подъемники мобильные	0	0	0	0	«К»	наличие		п.5.1.14
		1	0	0	0	Подсветка площадки	наличие	да	
2.7	Входные площадки	1	0	0	0	Поверхность покрытия твердая, не допускающая скольжения при намокании «К», «О», «С», «Г», «У»	соответствие	да	п.5.1.11
		0	0	0	0	Высота площадки без пандуса (отметка площадки)	м	не более 0,02	п.6.1.2
		0	0	0	0	Размер входной площадки не менее 1,4x2,0; 1,5x1,85	м		п.6.1.4
		1	0	0	0	Размер входной площадки с пандусом не менее 2,2 x 2,2	м	2,2 x 2,2	
2.8	Входные тамбуры	0	0	0	0	Навес	наличие	да	
		1	0	0	0	Ширина тамбура, при глубине не менее 2,45м «К»	м	не менее 1,6	п.6.1.8.
2.9	Входные двери, в т. ч. тамбурные	1	1	0	0	Ширина в свету «К»	м	не менее 0,9	п.6.1.5
		1	1	0	0	Высота каждого элемента порогов «К», «С»	м	не более 0,014	п.6.2.4
2.10	Контрастные маркировки на прозрачных полотнах дверей	1	0	0	0	Полоса яркой, контрастной маркировки не менее 0,1x0,2 м «С»	наличие		
		1	1	0	0	Высота размещения яркой, контрастной маркировки на прозрачных полотнах дверей от поверхности пешеходного пути «К», «О», «С», «Г», «У»	м	0,9-1,0 1,3-1,4	п.6.1.6
2.11	Вестибюли общественных зданий	1	1	0	0	Контрольно-пропускные устройства и турникеты шириной в свету «К»	м	не менее 0,95	
		0	1	1	1	Звуковые информаторы (либо эквивалент этого оборудования) «С»	наличие		п.6.5.3
2.111		0	1	1	1	Текстофоны, снабженные клавиатурой и дисплеем для отображения текстовой информации (либо эквивалент этого оборудования) «Г»	наличие		п.6.5.7
		0	1	1	1	Информационная мнемосхема (тактильная схема движения) «С»	наличие		п.6.5.12

3. Пути движения внутри здания										
3.1	Коридоры, переходы в другие здания	1	0	0	0	Ширина пути движения в коридорах «К»	м	1,79	не менее 1,8	п.6.2.1
3.2	Дверные и открытые проемы в стенах, выходах из помещений и коридоров	1	1	0	0	Ширина «К»	м	0,87	не менее 0,9	п.6.2.4
		1	0	0	0	Высота порогов или перепад высот «К», «С»	м		не более 0,014	
		1	1	0	0	Контрастное сочетание цветов в приемном оборудовании (дверь-стена-ручка) «С»	наличие			
3.3	Внутренние лестницы	1	0	0	0	Размеры ступеней: ширина проступей «О», «С»	м	0,28	0,28 - 0,35	п.6.2.8
		1	0	0	0	Высота ступеней «О», «С»	м	0,15	0,13 - 0,17	
		1	1	1	1	Ограждения с поручнями вдоль обеих сторон на высоте «О», «С»	м	1,1 / 0,5м.	0,87-0,93	п.6.2.11
		0	1	1	1	Завершение поручня длинное марша лестницы «О», «С»	м		0,27-0,33	п.6.2.11 п.5.1.13
		0	0	0	0	Разделительные поручни на высоте 0,85 - 0,92 м при ширине марша лестницы 4,0 м и более	наличие			п.6.2.8
3.4	Пандусы стационарные	1	1	0	0	Ширина марша лестниц при отсутствии лифтов, а также для зданий зрелищных и учебных заведений «О»	м	1,57	не менее 1,35	п.5.1.12
		0	0	0	0	Ширина марша лестниц, ведущих на жилые этажи секционных трех- и более этажных жилых зданий	м	-	не менее 1,35	
		0	0	0	0	Открытые ступени (без подступенков) не допускаются «О», «С»	соответствие	-		п.5.1.12
		0	0	0	0	Высота одного подъема	м	-		
		0	0	0	0	Уклон «К»	%	-	не более 5 (1:20)	п.6.2.9
		0	0	0	0	Уклон при перепаде пола не более 0,2 м	%	-		
		0	0	0	0	Ширина пандуса	м	-		
		0	0	0	0	Свободная зона в верхнем и нижнем окончаниях пандуса шириной «К»	м	-	не менее 1,5	п.6.2.11
		0	0	0	0	Свободная зона в верхнем и нижнем окончаниях пандуса глубиной «К»	м	-	не менее 1,5	
		0	0	0	0	Ограждения с поручнями с двух сторон пандуса на высоте «К»	м	-	0,87-0,93	п.6.2.11
		0	0	0	0	Завершение поручня длинное марша пандуса «О», «К», «С»	м	-	0,27-0,33	
0	0	0	0	Поверхность покрытий пандуса нескользкая, «О», «К», «С», «Г», «У»	соответствие	-		п.5.1.11		

		0	0	0	Начало и конец поверхности пандуса имеет контраст относительно горизонтальной поверхности	наличие	-		п.6.2.10
		0	0	0	Визуальный контраст марша пандуса с горизонтальной поверхностью начала и конца пандуса «О», «К», «С», «Г», «У»	соответствие	-		
3.5	Пандусы инвентарные (сборно-разборные, откидные, выдвигаемые и т.д.)	0	0	0	Ширина пандуса на путях движения внутри здания «К»	м	-	не менее 0,8	п.6.2.9
		0	0	0	Уклон пандуса «К»	%	-	не более 8,0 (1:12)	
3.6	Подъемные платформы с вертикальным / наклонным перемещением	0	0	0	Свободное пространство перед подъемными платформами шириной «К»	м	-	не менее 1,6	п.6.2.17
		0	0	0	Свободное пространство перед подъемными платформами глубиной «К»	м	-	не менее 1,6	
3.7	Подъемники мобильные	0	0	0	Ширина кабины «К»	наличие			
		0	0	0	Глубина кабины «К»	м		не менее 1,1	
		0	0	0	Ширина дверного проема «К»	м		не менее 1,4	п.6.2.14
		0	0	0	Ширина дверного проема «К»	м		не менее 0,9	
3.8	Лифты	0	0	0	Световая и звуковая сигнализация в кабине лифта	наличие		не менее 0,02 м	п. 6.5.8 СП59.13330-2020 ГОСТ 33652-2019, п.5.4.2, таблица 3
		0	0	0	Световая и звуковая сигнализация у каждой двери лифта	наличие			
		0	0	0	Тактильные указатели уровня этажа у двери лифта «С»	наличие			
		0	0	0	Цифровое обозначение этажа размером на контрастном фоне напротив выхода из лифта на каждом этаже «С»	наличие		не менее 0,1 м	п.6.2.16
		0	0	0	Размер рабочей поверхности кнопки не менее 0,02 м	соответствие			
		0	0	0	Система двусторонней связи с диспетчером «К», «О», «С», «Г», «У»	наличие			п.6.2.14
		0	0	0	Идентификация рабочей поверхности кнопок: визуальная (контрастность) и тактильная (рельеф)	наличие			п.6.2.16

4. Специальные требования к помещениям, местам обслуживания инвалидов

Подходы, пути движения к объекту, входные узлы, пути движения внутри здания, санитарно-гигиенические помещения, автостоянки анкетированы по общим требованиям, представленным в пунктах: 1 – 3, 5,6 Анкеты.

Название зоны (технического средства)				Наименование ОСИ (см. прим. п.5)
---------------------------------------	--	--	--	----------------------------------

Помещения, места обслуживания МГН в общественных зданиях

4.1.	В зоне обслуживания посетителей общественных зданий и сооружений различного назначения следует предусматривать места для инвалидов из расчета не менее 5%, но не менее одного места от расчетной вместимости учреждения или расчетного числа посетителей	1	0	0	0	Зона обслуживания	наличие	-			
4.2	Помещения, места приема МГН в административных зданиях	1	0	0	0	Поверхность столов, прилавков, низа окошек касс, справочных и других мест обслуживания на высоте от уровня пола «К»	м	-	не более 0,85	п.8.1.7	
		1	0	0	0	Площадь помещения для индивидуального приема посетителей на два рабочих места	кв. м	12,0	не менее 18,0	п.8.1.11	
		1	0	0	0	Площадь помещения для индивидуального приема посетителей на одно рабочее место	кв. м	18,0	не менее 12,0		
4.3	Оборудование мест обслуживания МГН в зданиях предприятий торговли и питания	0	0	0	0	Столы, прилавки, расчетные плоскости кассовых кабин на высоте от уровня пола в пределах	м		не более 0,85	п.8.1.7	
		0	0	0	0	Ширина прохода около расчетно-кассового аппарата	м		не менее 1,2	п.8.4.2, табл.8.1	
		0	0	0	0	Места для инвалидов в предприятиях питания с режимом самообслуживания	наличие	-	не менее 5% мест, но не менее одного места	п.8.1.4	
		0	0	0	0	Площадь места в предприятиях питания с режимом самообслуживания	кв. м	-	не менее 3,0	п.8.4.5	
		0	0	0	0	Ширина прохода между столами в ресторане	м	-	не менее 0,9	п.8.4.7	
		0	0	0	0	Ширина прохода около прилавков для сервирования блюд	м	-	не менее 1,2		
4.4	Оборудование мест обслуживания МГН в зданиях бассейнов	0	1	1	1	Горизонтальные поручни вдоль стен зала бассейна и на входах в зал из раздевалок и душевых на высоте	м		от 0,9 до 1,2	п.8.5.8	
		1	1	0	0	Обходная дорожка по периметру ванн бассейна шириной	м	1,5	не менее 2,0	п.8.5.10	

			0	1	0	Контрастная полоса по всему периметру края ванны бассейна	наличие				
		0	1	0	0	Тактильные полосы на основных маршрутах движения и на обходных дорожках бассейна шириной полос не менее 1,2 м	наличие			п.8.5.8	
		0	1	0	0	Лестница с размерами: подступенков – 0,14 м и проступей – 0,3 м в мелкой части бассейна	наличие			п.8.5.9	
		0	1	0	0	Площадь на одно место для занимающегося инвалида (в том числе для хранения кресла-коляски)	кв. м	не менее 4,5		п.8.5.12	
		1	0	0	0	Проход между скамьями в общих раздевалках	м	1,8	не менее 1,8		
4.5	Оборудование мест обслуживания МГН в зданиях зрелищных учреждений	0	1	0	0	Пандус для подъема на сцену: ширина	м		не менее 0,9	п.8.6.7	
		0	0	0	0	Пандус для подъема на сцену: уклон	%		не более 8,0 (1:12)		
		0	0	0	0	Пандусы в залах, ведущие к местам инвалидов в ярусных амфитеатрах с уклоном не более 1:12	%		не более 8,0 (1:12)		
		0	0	0	0	Пандусы, ведущие к местам инвалидов в ярусных амфитеатрах, должны иметь перила по стенам	наличие			п.8.6.2	
		0	1	0	0	Системы индивидуального прослушивания, смонтированные в кресла в залах с вместимостью более 50 человек	наличие				
		0	1	1	1	Индукционный контур или другие индивидуальные беспроводные устройства	наличие	нет		п.8.1.10	
		0	1	0	0	Площадка для размещения переводчика жестового языка	наличие				
		0	1	0	0	Дублирование звуковой информации текстовой информацией	наличие			п.8.6.6	
		0	1	0	0	Ограждения с поручнями лестниц, ведущих на сцену с одной стороны на высоте	м				
		0	1	0	0	Ограждения с поручнями пандусов, ведущих на сцену с одной стороны на высоте (нижний поручень)	м	0,7		п.8.6.7	
		0	1	0	0	Ограждения с поручнями пандусов, ведущих на сцену с одной стороны на высоте (верхний поручень)	м	0,9			

5. Санитарно-гигиенические помещения									
(п.6.3.1. Во всех зданиях, где имеются санитарно-бытовые помещения, должны быть предусмотрены специально оборудованные для МГН места в раздевалках, универсальные кабины в уборных и душевых)									
Кабины в общей уборной	1	1	1	0	0	0	0,45	не менее 0,8	
	0	1	1	0	0	0	наличие		п.6.3.3
	1	1	1	0	0	0	м	не менее 1,65	
	1	1	1	0	0	0	м	не менее 2,2	
	0	1	1	1	1	1	м	не менее 0,9	п.6.2.4
	0	1	1	1	1	1	наличие		
	0	1	1	1	1	1	соответствие		
	0	1	1	1	1	1	наличие		п.6.3.3
	1	0	1	0	0	0	соответствие	наружу	
5.2 Универсальные кабины (при отсутствии доступной кабины в общей уборной)	1	1	1	0	0	0	м	не менее 2,2	
	1	1	1	0	0	0	м	не менее 2,25	
	0	1	1	0	0	0	м	не менее 0,9	п.6.2.4
	0	1	1	0	0	0	наличие		п.6.3.3
	0	1	1	0	0	0	наличие		п.6.3.3

1. В случае если зона, элемент зоны, техническое средство не предусмотрены Анкетой, создаётся новая строка, с соответствующим порядковым номером и заполняются все графы Анкеты. Графы 7,8,9 определяются организацией самостоятельно в соответствии с нормативными требованиями по согласованию со службой заказчика, ОСЗН, Центром.
2. В случае наличия зон, элементов зон одинаковых по названию (лестница, коридор, пандус) им присваиваются порядковые номера (внутренняя лестница №1; внутренняя лестница №2, внутренняя лестница №5) и по каждой из этих зон заполняются соответствующие графы Анкеты.
3. В случае если ОСИ имеет несколько действующих входных узлов, один из них обследуется с учётом потребностей всех категорий инвалидов, включая инвалидов, использующих для передвижения кресла-коляски. Остальные входные узлы должны быть обследованы с учетом потребностей МПН, за исключением инвалидов, использующих кресла-коляски.
4. При заполнении п.1.1. анкеты «Пути пешеходного движения» необходимо учитывать следующие. Анкетированию подлежат пути пешеходного движения, находящиеся на земельном участке организации, а также пешеходные пути, находящиеся за пределами земельного участка, и ведущие к организации (участки пешеходных путей от организации до ближайших остановок наземного пассажирского транспорта, а также ближайших станций метрополитена, находящихся не далее 500 метров от организации).
5. В случае если зона, элемент зоны, техническое средство не находится в ведении анketируемого учреждения, то в поле «Наименование ОСИ» указывается наименование ОСИ (если известно его наименование) в чьем ведении находится данная зона, элемент зоны, техническое средство. В случае если наименование ОСИ неизвестно проставляется «не знаю». Замеры параметров по данным зонам осуществляются и заполняются сотрудником, проводящим анкетирование.
6. При заполнении п.1.1. анкеты «Пути пешеходного движения» обследованию подлежит путь от ближайшей остановки городского транспорта до места получения услуги, либо проживания МПН.
7. Анкетирование (определение доступности от входной площадки до квартиры инвалида) производится в соответствии с разделами 2, 3 анкеты.

+7(911) 257-51-77

Представитель МРОО «Прекрасный Мир»

Никитин А.Г.

«16» марта 2026г.

Заполнил Анкету:

ФИО

(подпись)

телефон

Директор ГБОУ СОШ № 653
с углубленным изучением
иностранных языков
(хинди и английского)
Калининского района
Санкт-Петербурга имени
Рабиндраната Тагора

Согласовано: _____
Должность руководителя обследованного
объекта

Ткачева Е.В.

ФИО

(подпись)

телефон

«16» марта 2026г.

АКТ № 453

**согласованных с общественным объединением инвалидов
мер для обеспечения доступа инвалидов к месту предоставления услуги**
(в случаях, если существующие объекты социальной, инженерной и транспортной инфраструктур
невозможно полностью приспособить с учетом потребностей инвалидов до проведения
реконструкции или капитального ремонта)

*Государственное бюджетное общеобразовательное учреждение средняя
общеобразовательная школа № 653 с углубленным изучением иностранных языков
(хинди и английского) Калининского района Санкт-Петербурга
имени Рабиндраната Тагора*

I. Краткая характеристика объекта социальной инфраструктуры (далее – Объект)

Адрес Объекта, на котором предоставляются услуги и составляется данный акт:
195271 Санкт-Петербург, проспект Мечникова, дом 5, корпус 1, Литера А

Сведения об Объекте:

- *отдельно стоящее здание 4 этажа: 9415,2 кв.м.;*
- *наличие прилегающего земельного участка: да, 19524 кв.м.;*

Объект культурного наследия: *нет;*

Форма собственности: *государственная;*

Основание для пользования Объектом: *оперативное управление;*

Административно-территориальная подведомственность: *региональная;*

Наименование и адрес вышестоящей организации: *Администрация Калининского
района Санкт-Петербурга 195009, Санкт-Петербург, Арсенальная наб., д.13/1*

II. Краткая характеристика действующего порядка предоставления на Объекте услуг населению

Сфера деятельности: *ОКВЭД 85.13 Образование основное общее;*

Наименование предоставляемых услуг: - *реализация образовательной программы
начального общего образования; реализация образовательных программ основного
общего и среднего общего образования;*

Плановая мощность (посещаемость): - *700 человек;*

Форма способа оказания услуг: *на объекте;*

Категории обслуживаемого населения по возрасту: *дети;*

Категории инвалидов, для которых согласовываются меры для обеспечения доступа
на Объект: *инвалиды на креслах-колясках, инвалиды с нарушениями опорно-
двигательного аппарата, инвалиды с нарушением слуха, инвалиды с нарушением
зрения, инвалиды с нарушением умственного развития.*

Мы, нижеподписавшиеся,

*Директор государственного бюджетного общеобразовательного учреждения средняя
общеобразовательная школа № 653 с углубленным изучением иностранных языков
(хинди и английского) Калининского района Санкт-Петербурга имени Рабиндраната
Тагора Ткачева Елена Викторовна, с одной стороны, и председатель Межрегиональной
общественной организации помощи инвалидам «Прекрасный Мир» Никитина
Наталья Михайловна, с другой стороны, составили настоящий акт о нижеследующем:*

Согласно статье 15 Федерального закона от 24.11.1995 № 181-ФЗ «О социальной
защите инвалидов в Российской Федерации» (далее - Федеральный закон №181-ФЗ) в
случае, если объект социальной инфраструктуры невозможно полностью приспособить
с учетом потребностей инвалидов, собственник этого объекта до его реконструкции или
капитального ремонта должен принимать меры для обеспечения доступа инвалидов к месту
предоставления услуги, согласованные с одним из общественных объединений инвалидов.

III. Оценка соответствия уровня доступности для инвалидов Объекта по данному адресу для согласования мер по обеспечению доступа инвалидов к месту предоставления услуги

Указывается наличие или отсутствие (на момент осмотра) нижеуказанных показателей и категория инвалидов, для которой данный показатель имеет значение: *да* (соответствуют для К, О, С, Г, У / не соответствуют для К, О, С, Г, У) / *нет*.

1. Выделенные стоянки автотранспортных средств для инвалидов: *нет*;
2. Пандус стационарный наружный: *да, (не соответствует К)*;
3. Пандус стационарный внутренний: *нет*;
4. Пандус инвентарный, роллопандус: *нет*;
5. Наружная лестница входной зоны: *да, (не соответствует О, С)*;
6. Внутренняя лестница входной зоны: *нет*;
7. Поручни наружные входной зоны: *нет*;
8. Поручни внутренние входной зоны: *нет*;
9. Дверные проемы входной зоны: *да, (не соответствуют К, О, С)*;
10. Подъемная платформа наружная: *нет*;
11. Подъемная платформа внутренняя: *нет*;
12. Кнопка вызова персонала на входной зоне (на высоте от 0,75-1,2м.): *да*;
табличка с номером телефона вызова помощи): *да*;
13. Лифт пассажирский: *нет*;
14. Лифт грузовой: *нет*;
15. Мобильные лестничные подъемники: *нет*;
16. Санитарно-гигиенические помещения: *да, (не соответствуют К, О, С, Г, У)*;
17. Наличие носителей информации о путях движения на объекте для всех категорий инвалидов К, О, С, Г, У: *нет*;
- 17.1. тактильная предупреждающая и направляющая разметка на путях движения инвалидов с нарушениями зрения: *нет*;
- 17.2. дублирование необходимой для инвалидов с нарушениями зрения информации в виде: звуковой информации: *нет*;
надписей, знаков и иной текстовой и графической информации знаками, выполненными рельефно - точечным шрифтом Брайля: *да*;
- 17.3. дублирование необходимой для инвалидов по слуху звуковой информации в виде зрительной информации: *нет*;
- 17.4. наличие на электронных средствах (информационный киоск), отображения информации в режиме для слабовидящих пользователей: *нет*;
18. На официальном сайте учреждения *Государственного бюджетного общеобразовательного учреждения средняя общеобразовательная школа № 653 с углубленным изучением иностранных языков (хинди и английского) Калининского района Санкт-Петербурга имени Рабиндраната Тагора*, в информационно-телекоммуникационной сети «Интернет» <https://school653.spb.ru/> размещение информации о порядке предоставления услуг для инвалидов на Объекте: *да*;
19. Версия для слабовидящих на официальном сайте учреждения: *да*;

IV. Согласование мер по обеспечению доступности места предоставления услуги для инвалидов и других маломобильных групп

В связи с необходимостью обеспечения доступности для инвалидов и других маломобильных групп населения в *Государственном бюджетном общеобразовательном учреждении средняя общеобразовательная школа № 653 с углубленным изучением иностранных языков (хинди и английского) Калининского района Санкт-Петербурга имени Рабиндраната Тагора*, по адресу: *195271, Санкт-Петербург, проспект Мечникова, дом 5, корпус 1, Литера А*, и учитывая, что до проведения реконструкции или капитального ремонта помещений, в которых расположен Объект, являющийся в настоящее время условно доступным для инвалидов и других маломобильных групп населения, в соответствии со статьей 15 Федерального закона № 181-ФЗ согласовываются следующие меры по обеспечению доступности места предоставления услуги для инвалидов и других маломобильных групп:

№ п/п	Категории инвалидов, для которых разработаны меры К, О, С, Г, У	Принятые меры для обеспечения доступа инвалидов к месту предоставления услуги на Объекте услуг(и) на момент осмотра, до проведения реконструкции или капитального ремонта	№ приказа, дата
1	2	3	4
Основные меры			
1		Зона: территория, прилегающая к Объекту, принадлежащая организации, расположенной на Объекте (пути движения по территории)	
1.1	К,О,С,Г,У	Территория учреждения ограждена забором. Перед входом на внутреннюю территорию оборудован входной узел с входной калиткой. У входной калитки имеется перепад высот в виде ступени. Пандус отсутствует. Отсутствует ровная горизонтальная площадка размером не менее 1,60 х 2,20 м с продольным и поперечным уклоном не более 20 % перед калиткой пешеходного входа при входе на участок. Перед входной калиткой отсутствует наземная тактильная предупреждающая контрастная информация. У входной калитки размещена информация с номером телефонов: 8(812)246-66-78 , вызова ответственного сотрудника, для оказания помощи инвалиду по сопровождению до места предоставления услуги По пути движения от калитки к основному, к адаптированному для МГН входу отсутствует тактильный уличный стенд с контрастной, рельефно-графической информацией следования инвалидов к входам в здание. Движение инвалидов по территории организовано с помощью сопровождающих ответственных сотрудников. Все пешеходные дорожки на территории имеют твердое покрытие.	
1.2	К,О,С,Г,У	Для встречи сопровождение организовано по предварительному звонку по тел.: +7 (812) 246-66-78 , Электронная почта: it653@obr.gov.spb.ru на сайте организации https://school653.spb.ru/	
1.3	К,О,С,Г,У	Приказ № 130/а от 21.04.2016 назначены ответственные сотрудники учреждения для сопровождения МГН и	

		инвалидов, от калитки, помощи при входе и выходе из здания, по путям перемещения внутри здания, до места предоставления услуги, и ситуационную помощь, с которыми проведён инструктаж в соответствии с приказом и в должностные инструкции, которых внесены соответствующие изменения. Информация о проведении инструктажа в отношении вышеуказанных сотрудников отражена в журнале проведения инструктажа.	Приказ № 130/а от 21.04.2016
2		Зона: входной узел (наружные лестницы, пандусы, входные площадки, подъемные платформы, входные тамбуры, входные двери, вестибюли)	
Основной вход в здание			
2.1	К,О,С,Г,У	Расположение кнопки вызова помощи (у входной двери) выбрано неверно. Кнопка вызова помощи должна быть установлена перед препятствием, не соответствующем нормативным требованиям по СП 59.13330 и требующем, для его преодоления, оказания помощи со стороны персонала. То есть внизу, около начала лестничного марша или пандуса, если их параметры не соответствуют требованиям доступности и могут являться небезопасными для МГН.	
2.2	О,С,Г,У	Наружный лестничный марш. Перед лестничным маршем отсутствуют тактильные напольные предупреждающие указатели. На краевых ступенях размещена контрастная маркировка. У марша лестницы ступени имеют разную высоту На лестничном марше отсутствуют ограждения с двухсторонними двухуровневыми опорными поручнями.	
2.3	К	Наружный пандус Входной узел оборудован одномаршевым стационарным пандусом. Угол наклона пандуса выше нормы. На марше пандуса отсутствуют двухсторонние двухуровневые опорные поручни.	
2.4	К,О,С,Г,У	Площадка на входном узле. Над входной дверью установлен навес, установлено освещение. Размещена кнопка вызова ответственного сотрудника, для помощи МГН. Размещена вывеска с названием организации, адресом, временем работы, номером телефона, в тактильном исполнении со шрифтом Брайля. Ширина створки входной двери менее нормы. Завышен порог входной двери. Габарит проёма створки внутренней двери тамбура с одной стороны имеет контрастную маркировку. В тамбуре установлены пиктограммы направление движения Вход в помещение.	
2.2	О,С,Г,У	Внутренний лестничный марш. На краевых ступенях размещена контрастная маркировка. Ширина марша лестницы менее нормы. Лестничные марш с внутренней стороны оборудован ограждением и одноуровневым опорным поручнем на элементе ограждения.	

2.3	К,О,С,Г,У	Помощь до места предоставления услуги включая допуск на объект сурдопереводчика, тифлосурдопереводчика и инвалидов с нарушениями зрения, использующих собаки-поводыря при наличии документа, подтверждающего ее специальное обучение (приказ Минтруда России от 22.06.2015 г № 38) организовано с помощью ответственных за сопровождение сотрудников учреждения.	Приказ № 130/а от 21.04.2016
3		Зона: пути перемещения внутри здания (коридоры, переходы в другое здание, дверные и открытые проемы, внутренние лестницы, внутренние пандусы, подъемные платформы, лифты, пути эвакуации)	
3.1	О,С,Г,У	Межэтажный лестничный марш №1 (Являющийся эвакуационным) На краевых ступенях размещена контрастная маркировка. Ширина марша лестницы менее нормы. Лестничный марш с внутренней стороны оборудован ограждением и одноуровневым опорным поручнем на элементе ограждения., поручень прерывается при каждом изменении направления лестничного марша (на этажных площадках).	
3.2	К	Отсутствуют мобильные подъемные технические средства для обеспечения доступа инвалидов на креслах-колясках	
Эвакуационный выход с межэтажного лестничного марша на внутреннюю территорию			
3.3	К,О,С,Г,У	Входные двери двухстворчатые. Завышен порог входной двери. Внутренний лестничный марш. Лестничный марш оборудован односторонним ограждением поручнем поверх ограждения Отсутствует контрастная маркировка краевых ступеней	
3.3	О,С,Г,У	Пути перемещения внутри здания дверные и открытые проемы частично доступны с сопровождением.	
3.4	К,О,С,Г,У	Перемещение инвалидов и МГН, оказание ситуационной помощи внутри здания организовано с помощью ответственных за сопровождение сотрудников. Оказание ситуационной помощи инвалидам при учреждении предоставляется см. пункт 1.2, в том числе в чрезвычайной ситуации.	Приказ № 130/а от 21.04.2016
4		Зона: места обслуживания инвалидов	
4.1	К,О,С,Г,У	Зона целевого назначения помещений предоставление услуг для инвалидов и МГН, получение консультаций и справок организовано на первом этаже . Отсутствует тактильная рельефно-графическая информационная мнемосхема, отображающая информацию о помещениях в здании, не мешающая основному потоку посетителей. На путях движения МГН в здании, отсутствует набор информационных табличек и указателей направления, выполненных, в том числе, в тактильном исполнении, продублированные шрифтом Брайля. В тамбуре расставлена мебель для ожидания.	
4.2	К,О,С,Г,У	Столовая Отсутствует пиктограмма доступности для инвалидов, Входные двери двухстворчатые.	
4.3	К,О,С,Г,У	Медицинский кабинет	

		У входной двери отсутствует информирующая табличка в тактильном исполнении, с рельефно-точечным шрифтом Брайля. Ширина створки входной двери менее нормы. Отсутствует система усиления звука для инвалидов с нарушениями слуха.	
4.4	К,О,С,Г,У	Учебный класс Отсутствует пиктограмма доступности для инвалидов	
4.5	К,О,С,Г,У	Актальный зал Отсутствует пиктограмма доступности для инвалидов Входные двери двухстворчатые. От входной зоны по центру зала расположены ряды с не фиксированными сидячими местами. Помещение зала одноуровневое. Не обозначены отведенные места для кресел-колясок, размещающиеся на ровном полу, перед сценой. Отсутствуют кресла с вмонтированными системами индивидуального прослушивания. В зале расположена сцена. Сцена оборудована лестницей без опорного поручня. Отдельный вход на сцену Оборудован лестницей без опорного поручня.	
4.6	К,О,С,Г,У	Спортивный зал Отсутствует пиктограмма доступности для инвалидов Входные двери двухстворчатые. Раздельные помещения для мальчиков, для девочек. Отсутствует пиктограмма доступности для инвалидов Раздевальная общая У входной двери отсутствует информационная табличка Установлены шкафчики для одежды, лавка для сидения. Отсутствует кнопка экстренной помощи. Установлена раковина умывальника без опорного поручня. Отсутствуют крючки для костылей тростей.	
4.7	К,О,С,Г,У	Бассейн. Отдельный вход. Раздельные помещения для мальчиков, для девочек. Отсутствует пиктограмма доступности для инвалидов Раздевальная общая У входной двери отсутствует информационная табличка Установлены шкафчики для одежды, лавка для сидения. Отсутствует кнопка экстренной помощи. Отсутствуют крючки для костылей тростей. Туалет Универсальная кабина. У входной двери размещена тактильная пиктограмма доступности для инвалидов, над входной дверью отсутствует световой маяк. Установлен унитаз, не оборудован опорными поручнями. Отсутствуют крючки для костылей, тростей. Отсутствует кнопка экстренной помощи. Установлена раковина умывальника без опорного поручня Кран с раздельной подачей воды Душевая Ширина дверного проёма менее нормы.	

		<p>Кабины в общей душевой. Установлен поддон Отсутствует откидное сиденье возле душа. Отсутствуют вертикальный и горизонтальный опорные поручни. Отсутствует настенный смеситель с гибким шлангом. Кран с раздельной подачей воды Отсутствуют крючки для костылей, тростей.</p> <p>Чаша малого и большого бассейна! Не установлено специальное устройство для опускания/подъема инвалидов в ванну бассейна.</p>	
4.8	С	Организовать: - допуск на объект собаки-проводника при наличии документа, подтверждающего ее специальное обучение (приказ Минтруда России от 22.06.2015 № 386н)	
4.9	К,О,С,Г,У	Перемещение инвалидов и МГН внутри здания организовано с помощью ответственных за сопровождение сотрудников. Оказание ситуационной помощи инвалидам при учреждении предоставляется см. пункт 1.2	Приказ № 130/а от 21.04.2016
5		Зона: санитарно-гигиенические помещения (туалетные и душевые кабины)	
5.1	К,О,С,Г,У	<p>1 этаж. Санитарно-гигиеническое помещение Универсальная кабина. У входной двери отсутствует тактильная пиктограмма доступности для инвалидов, над входной дверью отсутствует световой маяк. <u>Туалетная комната состоит из 2-х помещений.</u> Первое помещение проходное В первом помещении установлена раковина умывальника, без опорного поручня. Установлен кран с раздельной подачей воды. Отсутствует зеркало в наклонном исполнении. Второе помещение <u>Кабина в уборной</u> Проём в проходе в стене менее нормы. Ширина створки входной двери в кабину в свету менее нормы. В кабине установлен унитаз. Возле унитаза отсутствует стационарный откидной парный опорный поручень. Отсутствуют крючки для костылей, тростей. Отсутствует кнопка экстренной помощи. Размеры кабины менее нормы.</p>	
6		Информационное обеспечение на Объекте	
6.1	К,О,С,Г,У	Информационное обеспечение на объекте обеспечивается с помощью ответственного за сопровождение инвалидов сотрудника в соответствии с приказом. См. п.1.2	Приказ № 130/а от 21.04.2016
6.2	К,О,С,Г,У	<p>На официальном сайте учреждения в информационно-телекоммуникационной сети «Интернет» https://school653.spb.ru/ размещена:</p> <ul style="list-style-type: none"> - контактная информация; - правила посещения; - режим работы учреждения; - информация о специалистах и видах услуг; - информация о способах получения услуг для инвалидов; - номер телефона для обращения за помощью по сопровождению на объекте - путь движения к объекту; 	

6.3	К,О,С,Г,У	Приказ № 130/аб от 21.04.2016 назначен ответственный сотрудник учреждения для размещения информации об условиях доступности для инвалидов, предоставляемых услугах на сайте учреждения.	Приказ № 130/аб от 21.04.2016
Дополнительные меры (при наличии)			
7		Зона: пути движения к Объекту	
7.1	К,О,С,Г,У	Маршрут движения от ближайшей остановки транспорта общественного Проспект Мечникова – 140 м. Общественный наземный транспорт: Автобус: №33, №102, №105, №106, №107, №123, №176, №183, №230, №237, №249, №264 Троллейбус: №8, №18, №38 Подземный общественный транспорт: Станция метро: «Лесная» - 4,9 км.	
8		Зона: места парковки для автомобилей инвалидов	
8.1	К,О,С,Г,У	На территории, прилегающей к учреждению, отсутствуют парковочные места автостоянки для инвалидов.	

ГБОУ СОШ № 653
Калининского района
Санкт-Петербурга имени
Рабиндраната Тагора

Председатель Межрегиональной
общественной организации помощи
инвалидам «Прекрасный Мир»


Ткачева Е.В. /
М.П. Дата


/ Никитина Н.М. /
М.П. Дата