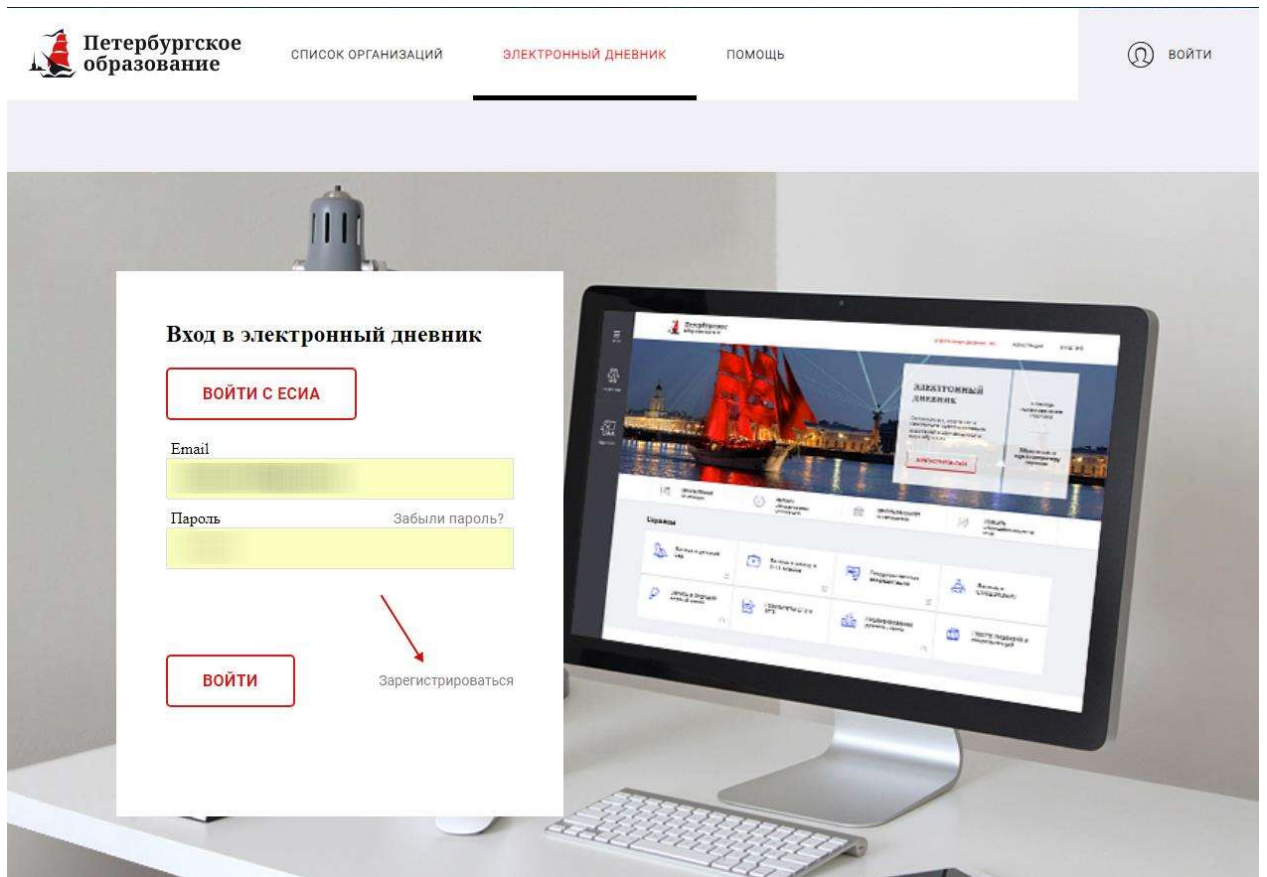


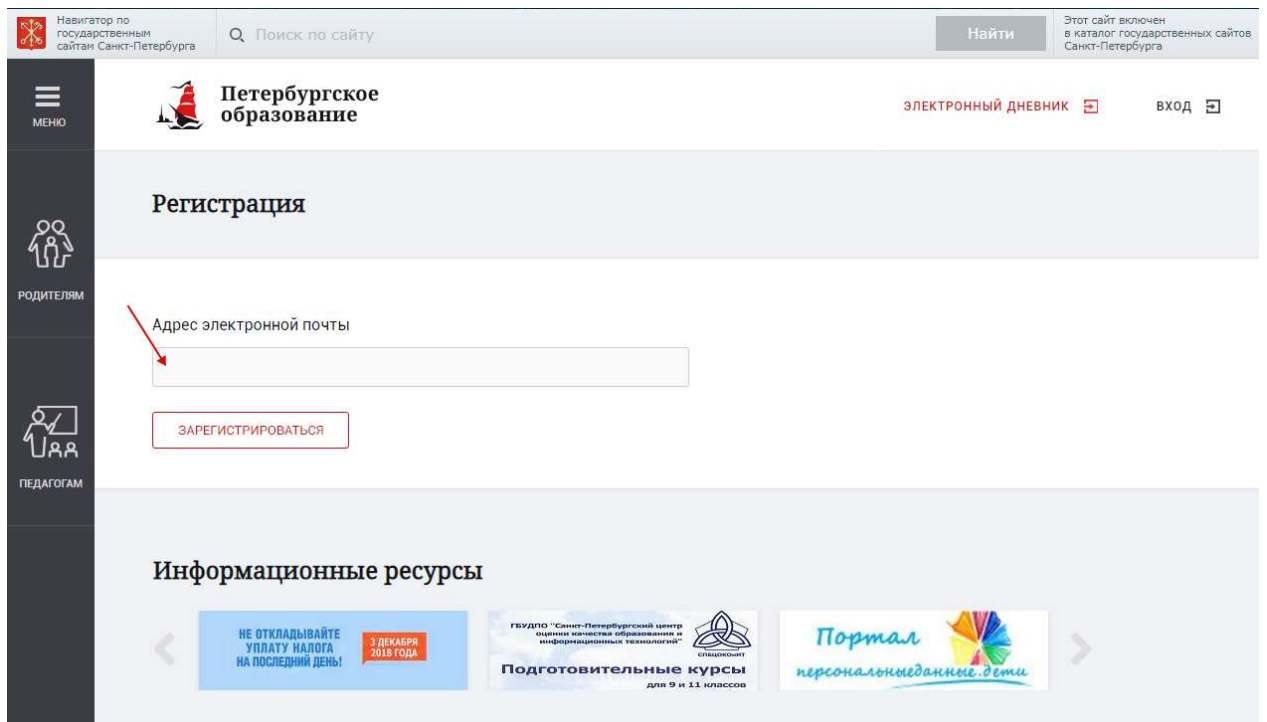
Инструкция по авторизации

Чтобы вы могли получить доступ к отметкам своего ребенка, расписанию, домашним заданиям и т.д., вам необходимо выполнить следующие действия:

1. Войти на портал «Петербургское образование» - <https://dnevnik2.petersburgedu.ru> и нажать **ЗАРЕГИСТРИРОВАТЬСЯ**



2. Ввести в указанное на поле Ваш адрес электронной почты и нажать **ЗАРЕГИСТРИРОВАТЬСЯ**



3. Зайти на Вашу электронную почту и найти письмо от **Администрации портала**

•  Администрация порта  Уведомление о регистрации Здравствуйте! Ваш адрес электронной почты был испол

открыть письмо и перейти по ссылке внизу письма

Здравствуйте!

Ваш адрес электронной почты был использован при регистрации на портале «Петербургское образование» (petersburgedu.ru)

Для завершения регистрации и получения доступа к Личному кабинету портала, Вам необходимо подтвердить адрес электронной почты путем перехода по ссылке: <http://petersburgedu.ru/user/register/confirm/u/d20a09336f1b71c33e58a9c7cc0b40fc/>

Если Вы не регистрировались на портале «Петербургское образование», просто проигнорируйте, пожалуйста, настоящее письмо.

С уважением,
Администрация портала «Петербургское образование»

4. Перейдя по ссылке Вы попадете на портал «Петербургское образование», где Вам будет необходимо указать пароль для входа в Личный кабинет.

(Совет: Придумывайте простой пароль, чтобы не забыть. Пароль должен содержать хотя бы 1 латинскую букву. Например - дата рождения ребенка и первая буква его имени – 24102003d).

Укажите ваш пароль для входа

Повторите, пожалуйста, ваш пароль

СОХРАНИТЬ ПАРОЛЬ И ВОЙТИ

Если Вы все сделали правильно, появится надпись - **«Пароль сохранен»**.

5. После того, как Вы укажете пароль, Вам необходимо заполнить поле с указанием Вашего ФИО и нажать кнопку **Сохранить...**

Пароль сохранен

Профиль

UID:
E-mail:
Пароль: ***** [Изменить](#)
Ваши фамилия, имя и отчество

[Сохранить](#) или [отменить](#)

[Список вопросов к оператору помощи](#)

Автоматические рассылки портала

Отключить все автоматические рассылки

[Сохранить изменения](#)

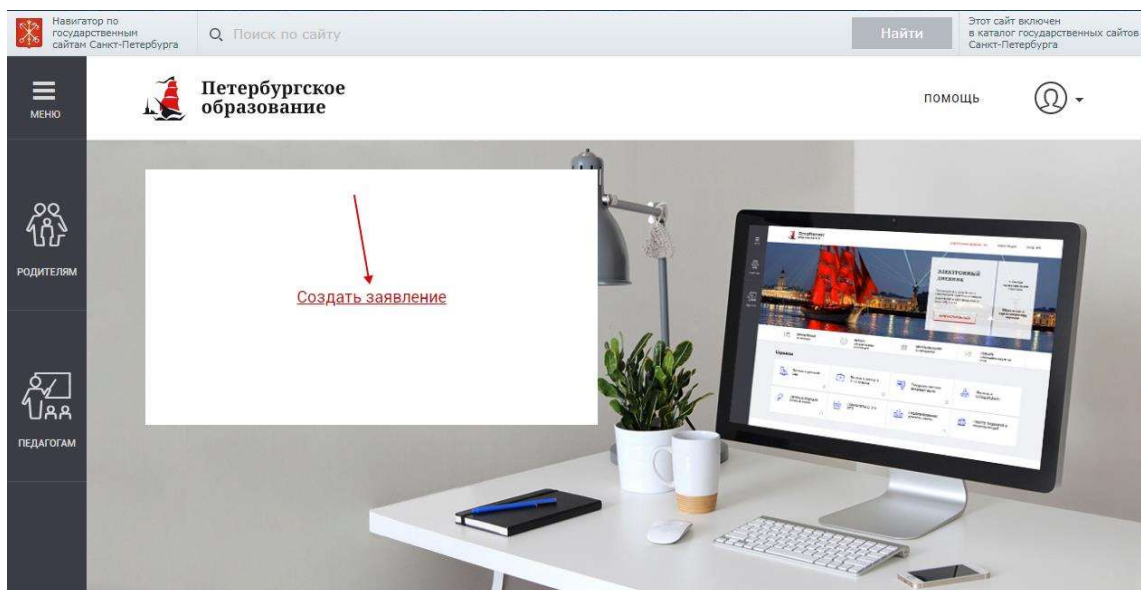
После указания ФИО, появится надпись - **«Профиль сохранен»**

Профиль сохранен

На этом закончилась **Регистрация** на портале Петербургское образование.

Теперь подаем заявление на подключение **«Электронного дневника»** ребенка.

6. Переходим на вкладку - «Электронный дневник» и нажимаем **«Создать заявление»**



7. Вас просят указать организации, в которой учится Ваш ребенок. В поле вводим номер

нашей школы нажимаем **Найти**.

Навигатор по
государственным
сайтам Санкт-Петербурга



СК.ПЕ.САНТУ

Этот сайт включен
в каталог государственных сайтов
Санкт-Петербурга



Помощь Привязать ЕСИА Выход

[Список организаций](#) [Электронный дневник](#) [Видеоконференции](#)

[Обучающиеся](#) [Уроки](#) [Отметки](#)

[Обучающиеся](#) >

Укажите организацию, в которой учится ваш ребенок



653 Найти

При помощи поиска найдите организацию и перейдите по ссылке с его названием

[ГБОУ гимназия № 32](#)

Василеостровский район.:
Тел.: 8-812-325-40-68 E-mail: gvm032@petersburgedu.ru

[ГБОУ СОШ №12](#)

Василеостровский район.:
Тел.: 8-812-417-38-25 E-mail: sch012@petersburgedu.ru

[ГБОУ СОШ №5](#)

Василеостровский район.:

Из списка появляется ссылка на нашу школу. Переходим по ссылке.

8. В появившемся поле вводим ФИО ребенка и нажимаем **Далее**

[Обучающиеся](#) [Уроки](#) [Отметки](#)

[Обучающиеся](#) > [Выбор организации](#) >

Заявление в ГБОУ СОШ №653

Укажите Ваши фамилию, имя и отчество полностью, согласно Вашему паспорту *

Петров Петр Петрович

Укажите полностью фамилию, имя и отчество обучающегося *



[Далее](#) или [Отменить](#)

Вас попросят проверить и подтвердить введенные Вами данные

После того как Вы нажмете **Подтвердить** появится надпись **Заявление создано**.

**Услуга будет подключена после того,
как Вы заполните заявление
у ответственного за данный сервис .**

Заявление создано

Обратитесь лично в школу в течение 90 дней (при себе иметь паспорт; самостоятельно печатать заявление не нужно). После подтверждения вам будет открыт доступ к данным.

Отслеживать статус заявки на подключение можно в разделе «Обучающиеся»

Директору ГОУ _____ <small>(Наименование и адрес организации)</small>
от _____
проживающего (ей) по адресу: _____
Паспортные данные: _____

**Заявление
на предоставление услуги «Электронный
дневник»**

Я, _____
(Фамилия, имя, отчество обучающегося)
Петров Петр Петрович
код доступа пользователя на портале petersburgedu.ru
111111111111

принадлежащего к услуге по доступу к сервису «Электронный дневник», прошу предоставить услугу по доступу к сервису «Электронный дневник», входящему в комплексную автоматизированную информационную систему карателогизации ресурсов образования (далее – КАИС КРО) и размещенному на портале «Петербургское образование» (<http://petersburgedu.ru>), для получения информации об успеваемости, посещаемости, учебных достижениях несовершеннолетнего члена моей семьи, обучающегося в:
(наименование ГОУ/ИОУ/школы)
ГБОУ гимназия №139
(Наименование ГОУ/ИОУ/школы)
Петров Иван Иванович
код доступа обучающегося на портале petersburgedu.ru
222222222222

В соответствии с Федеральным законом от 27 июля 2006 года № 152-ФЗ «О персональных данных» даю своё согласие на обработку персональных данных обучающегося и его законных представителей (фамилия, имя, отчество, данные об успеваемости, посещаемости, учебных достижениях обучающегося и другие, связанные с учебным процессом) (далее – персональные данные).

Перечень действий с персональными данными, на которые я даю своё согласие:

- Сбор персональных данных, полученных в государственных образовательных учреждениях и организациях, располагающих такой информацией;
- Хранение и обработка персональных данных в КАИС КРО.

Настоящее заявление о предоставлении услуги по доступу к сервису «Электронный дневник» действует в период функционирования КАИС КРО, и может быть отозвано мною путём подачи письменного заявления в адрес организации, предоставляющей указанную выше услугу.